



**CONTRALORÍA GENERAL DE LA REPÚBLICA
INSTITUTO NACIONAL DE ESTADÍSTICA Y CENSO**

Justicia, Vol. - II Estadísticas Penales
(Sindicados), sobre Niñez y
Adolescencia: Año 2023

Estadísticas Sociales

República de Panamá
CONTRALORÍA GENERAL DE LA REPÚBLICA
Instituto Nacional de Estadística y Censo

GERARDO SOLÍS
Contralor General

DAGOBERTO CORTEZ CASTRO
Subcontralor General

ZENIA VÁSQUEZ DE PALACIOS
Secretaria General

SAMUEL A. MORENO P.
Director

YARIELA ZEBALLOS
Subdirectora Económica

HILDA A. MARTÍNEZ L.
Subdirectora Sociodemográfica

JOSÉ SÁNCHEZ M.
Jefe del Departamento de
Estadísticas Sociodemográficas

YARIBETH PIMENTEL
Jefa encargada de la Sección
de Estadísticas Sociales

Introducción

El Instituto Nacional de Estadística y Censo (INEC) de la Contraloría General de la República, ofrece a los usuarios, en esta ocasión, el volumen II del boletín de Justicia, relativo a las estadísticas penales (sindicados) y sobre niñez y adolescencia para el 2023. Los datos se refieren a las personas sindicadas por cometer infracciones a la Ley Penal o Leyes Especiales, los cuales contienen información del Sistema Penal Inquisitivo y del Sistema Penal Acusatorio (SPA). De igual manera, a los niños y adolescentes atendidos en los juzgados de niñez y adolescencia y penales de adolescentes.

La cobertura de las cifras abarca información a nivel de la República, provincia, comarca, distrito y corregimiento; además de las ciudades de Panamá y Colón, así como del distrito de San Miguelito. Este boletín está dividido en 18 cuadros de estadísticas penales y 13 cuadros de niñez y adolescencia, dando un total de 31 recuentos.

Estas cifras se presentan desglosadas por edad, sexo, nacionalidad, tribunal sede del caso, fallo definitivo, procedimiento alterno de resolución de conflicto, tipo de delito, recurso interpuesto, disposición del fallo, período entre la comisión del delito y el fallo definitivo, período entre el ingreso del sumario al tribunal y el fallo definitivo, pena impuesta, duración de la pena, delitos cometidos y ocupación del sindicado. Para las estadísticas de niñez y adolescencia; el movimiento de casos, juzgado, caso de protección, sexo, edad, asistencia a la escuela, delito, tipo de ingreso, hogar donde vive, persona con quien vive, casos de familia, proceso y juzgado.

Esta oficina expresa su agradecimiento al Órgano Judicial por la colaboración ofrecida en el suministro de los datos, para la elaboración de este volumen.

Tabla de contenido

Cuadro número		Página número
	Notas explicativas.....	1
	Comentario.....	4
Sindicados		
1	Sindicados en la República, según distrito de Panamá, Provincia y comarca indígena: años 2019-23.....	8
2	Sindicados en la República, por área, según provincia y comarca indígena: año 2023.....	9
3	Sindicados en la República, por delito, según provincia, comarca indígena, distrito y corregimiento: año 2023.....	10
	Porcentaje de sindicados en la República, según delito: año 2023 (Gráfica).....	23
4	Sindicados en la República, por provincia y comarca indígena, según sexo y delito: año 2023.....	24
5	Sindicados en la República, por área, según delito: año 2023.....	33
6	Sindicados en la República, por grupos de edad, según sexo y delito: año 2023....	38
	Porcentaje de sindicados en la República, por fallo definitivo y procedimientos alternos de solución de conflicto penal: año 2023 (Gráfica).....	51
7	Sindicados en la República, por fallo definitivo y procedimientos alternos de solución del conflicto penal, según tribunal sede del caso, provincia y comarca indígena: año 2023.....	52
8	Sindicados en la República, por fallo definitivo y procedimientos alternos de solución del conflicto penal, según sexo y delito: año 2023.....	53
9	Sindicados en la República, por recurso interpuesto y disposición del fallo, según tribunal sede del caso y provincia: año 2023.....	62
10	Sindicados en la República, por período transcurrido entre la comisión del delito y el fallo definitivo, según delito: año 2023.....	64
11	Sindicados en la República, por período transcurrido entre el ingreso del sumario al tribunal y el fallo definitivo, según delito: año 2023.....	69

Cuadro número		Página número
12	Sindicados con sentencia condenatoria en la República, por pena impuesta, según sexo y delito: año 2023.....	74
13	Sindicados con pena de prisión en la República, por duración de la pena, según sexo y delito: año 2023.....	81
14	Sindicados en el distrito de Panamá, por grupos de edad, según sexo y delito: año 2023.....	92
15	Sindicados en la ciudad de Colón, por grupos de edad, según sexo y delito: año 2023.....	100
16	Sindicados en el distrito de San Miguelito, por grupos de edad, según sexo y delito: año 2023.....	104
17	Delitos cometidos por los sindicatos en la República, por provincia y comarca indígena, según sexo y delito: año 2023.....	110
18	Sindicados en la República, por ocupación, según sexo y delito: año 2023.....	111
Niñez y adolescencia		
19	Movimiento de casos de protección en los juzgados de niñez y adolescencia de la República, según juzgado: año 2023.....	121
20	Niños y adolescentes en casos de protección atendidos en los juzgados de niñez y adolescencia de la República, por juzgado, según tipo de proceso: año 2023.....	122
	Porcentaje de niños y adolescentes ingresados en los juzgados de niñez y adolescencia de la República, según tipo de proceso: año 2023 (Gráfica).....	123
21	Niños y adolescentes ingresados en los juzgados de niñez y adolescencia de la República, por sexo y asistencia a la escuela, según tipo de proceso: año 2023.....	124
22	Niños y adolescentes ingresados en los juzgados de niñez y adolescencia de la República, por edad, según tipo de proceso: año 2023.....	125
23	Niños y adolescentes ingresados en los juzgados de niñez y adolescencia de la República, por tipo de ingreso y persona con quien vive, según tipo de proceso: año 2023.....	126
24	Movimiento de casos de supuesto delito en los juzgados de niñez y adolescencia y penales de adolescentes de la República, según juzgado: año 2023.....	127
25	Adolescentes ingresados en los juzgados de niñez y adolescencia y penales de adolescentes de la República, por juzgado, en el sistema inquisitivo, según supuesto delito: año 2023.....	128

Cuadro número		Página número
	Adolescentes ingresados en los juzgados de niñez y adolescencia y penales de adolescentes de la República en el sistema inquisitivo, por sexo, según supuesto delito: año 2023 (Gráfica).....	129
26	Adolescentes ingresados en los juzgados de niñez y adolescencia y penales de adolescentes de la República, en el sistema inquisitivo por sexo y edad, según supuesto delito: año 2023.....	130
27	Adolescentes en los juzgados de niñez y adolescencia y penales de adolescentes de la República, por tipo de ingreso y hogar donde vive, en el sistema inquisitivo, según supuesto delito: año 2023.....	131
	Adolescentes ingresados en los juzgados de niñez y adolescencia y penales de adolescentes en el sistema penal acusatorio, según supuesto delito: año 2023 (Gráfica).....	132
28	Adolescentes ingresados en los juzgados penales de adolescentes del primer y segundo distrito judicial y en los juzgados de niñez y adolescencia de Chiriquí en el sistema penal acusatorio, según supuesto delito: año 2023.....	133
29	Movimiento de casos de familia en los juzgados de niñez y adolescencia de la República, según tipo de proceso: año 2023.....	134
30	Movimiento de casos de familia en los juzgados de niñez y adolescencia de la República, según juzgado: año 2023.....	135
31	Casos de familia ingresados en los juzgados de niñez y adolescencia de la República, por juzgado, según tipo de proceso: año 2023.....	136

Signos convencionales y abreviaturas utilizados en el Instituto Nacional de Estadística y Censo

- . Para separar decimales.
- , Para la separación de millares, millones, etc.
- .. Dato no aplicable al grupo o categoría.
- ... Información no disponible.
- Cantidad nula o cero.
- 0 }
0.0 } Cuando la cantidad es menor a la mitad de la
0.00 } unidad o fracción decimal adoptada, para la
expresión del dato.
- (P) Cifras preliminares.
- (R) Cifras revisadas.
- (E) Cifras estimadas.
- } { Llaves para unir dos o más números.
- n.c.p No clasificado en otra parte o partida.
- n.e. No especificado.
- n.e.p. No especificado en otra partida.
- n.e.o.c. No especificado en otra categoría.
- n.e.o.g. No especificado en otro grupo.
- n.i.o.p. No incluida en otra partida.

Las indicaciones de carácter especial se efectúan mediante llamadas al pie de cada cuadro.

Notas explicativas

1. Estadísticas penales (sindicados):

Comprende a las personas sindicadas por cometer infracciones a la Ley Penal o Leyes Especiales, cuyos procesos penales han sido ventilados y resueltos, durante el año en todos los tribunales y juzgados del país, incluyendo juzgados del Sistema Penal Acusatorio, ya sea por sentencia definitiva (absolutoria o condenatoria), sobreseimientos (provisional o definitivo), procedimientos alternos de solución del conflicto penal y otros autos que cierran el proceso. Los datos se reciben a través del formulario "Informe Individual del Sindicado", que llenan los tribunales de justicia del país.

2. Estadísticas sobre niñez y adolescencia:

Se refiere a las niñas, niños y adolescentes atendidos en los juzgados de niñez y adolescencia, involucrados en supuesto acto infractor. Mediante la Ley N° 40 de 26 de agosto de 1999, se aprueba la Ley de Responsabilidad Penal de los Adolescentes, en la cual se establecen términos y condiciones en que los (as) adolescentes son responsables por las infracciones que cometan contra la Ley Penal. Se aplica esta ley a todas las personas que hayan cumplido los 14 y no hayan cumplido los 18 años de edad. Igualmente, se aplica a los procesados que cumplen los 18 años durante los trámites del proceso, así como a las personas mayores de edad acusadas por actos cometidos, luego de haber cumplido los 14 y antes de cumplir los 18 años.

Las personas menores de edad que no hayan cumplido los 14 años no son responsables, penalmente, por las infracciones a la Ley Penal en que hubieren podido incurrir y solo les aplicarán medidas reeducativas cónsonas con la responsabilidad social.

3. Acto infractor:

Es el hecho violatorio a la Ley Penal cometido por un adolescente. Las únicas conductas que pueden ser calificadas como acto infractor son las tipificadas en la ley en mención, como delitos.

4. Tribunal:

Es toda oficina en que se ejerzan funciones judiciales por cualesquiera servidores públicos, corporaciones o personas que, según la ley, puedan administrar justicia. La palabra tribunal sirve, también, para designar al servidor público, corporación, persona o grupo de personas que lo integran.

5. Proceso:

Es el conjunto de gestiones y actuaciones que se practican en un juicio, hasta la sentencia, inclusive.

6. Sobreseimiento:

Son resoluciones judiciales que se divide en definitivo y provisional. Es definitivo, el que pone término al proceso contra las personas por cuyo favor se decretare y produjere excepción de cosa juzgada. El provisional no pone término al proceso y en cualquier tiempo en que se presenten nuevas pruebas, podrá seguirse la investigación.

7. Sentencia:

Es la resolución de todas las cuestiones que han sido objeto del juicio, condenando o absolviendo al procesado(a).

8. Procedimientos alternos de solución del conflicto penal:

Cuando una investigación o un proceso pueden terminar a través de las formas alternativas de resolución de conflictos.

9. Auto:

Fallo o resolución judicial que ocurre al cierre del sumario y resuelve cuestiones de fondo que se plantean antes de la sentencia.

10. Recurso:

Es el medio de impugnación de la parte agraviada en juicio, para concurrir al tribunal que ha dictado una resolución o al respectivo superior, en solicitud de enmienda al agravio que crea habersele inferido.

11. Apelación:

Es el recurso ordinario que interpone alguno de los litigantes y otro(a) interesado(a), ante el respectivo superior, para que revoque o reforme la resolución del inferior, en lo que sea desfavorable.

12. Clases de pena:

a. Prisión:

Es la privación temporal de la libertad, que se cumplirá en los lugares que la ley determine.

b. Días multa:

Consiste en la obligación de pagar al Estado una suma de dinero, que se determinará de acuerdo con la situación económica del (la) procesado(a) en atención a su caudal, rentas, medios de subsistencia, nivel de gastos u otros elementos de juicio que el tribunal considere apropiados. El mínimo es de 25 días multa y el máximo de 365 días multa. Si el (la) sancionado(a) no pagare la multa, esta se convertirá a razón de un día de prisión por dos días multa.

13. Suspensión condicional de la ejecución de la pena:

Facultad de los tribunales de suspender, condicionalmente, de oficio o a petición de parte, la ejecución de la pena, cuya duración no exceda de 2 años de prisión.

14. Reprensión pública o privada:

Es la amonestación que recibe, personalmente, el (la) sancionado(a) en audiencia del tribunal, a puerta cerrada o a puerta abierta.

15. Sumarias en averiguación:

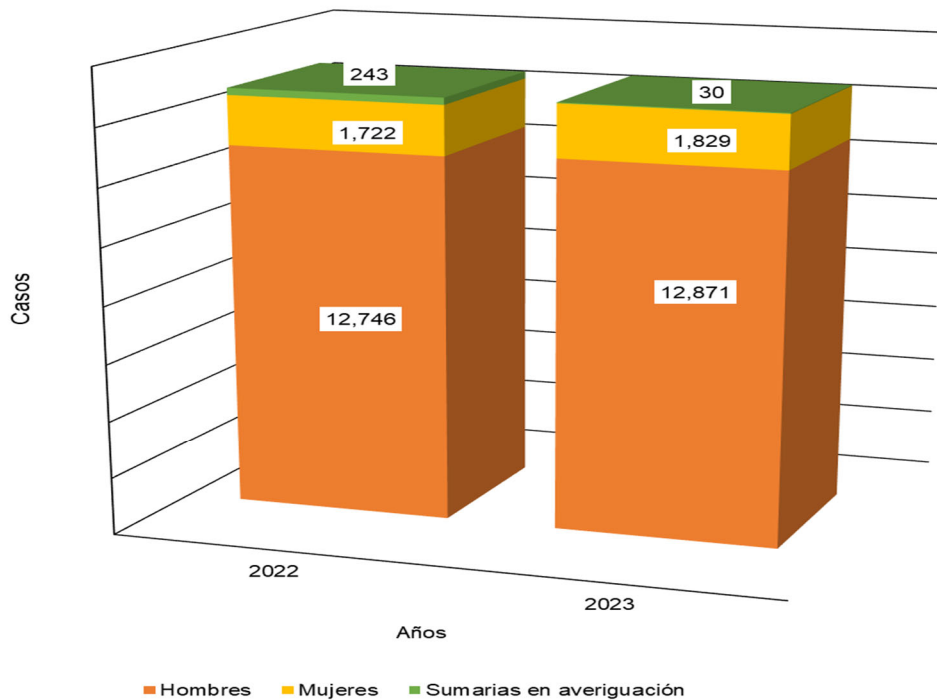
Se refiere a los casos en los que se ignora quién o quiénes cometieron los supuestos delitos.

Comentario

Estadísticas penales:

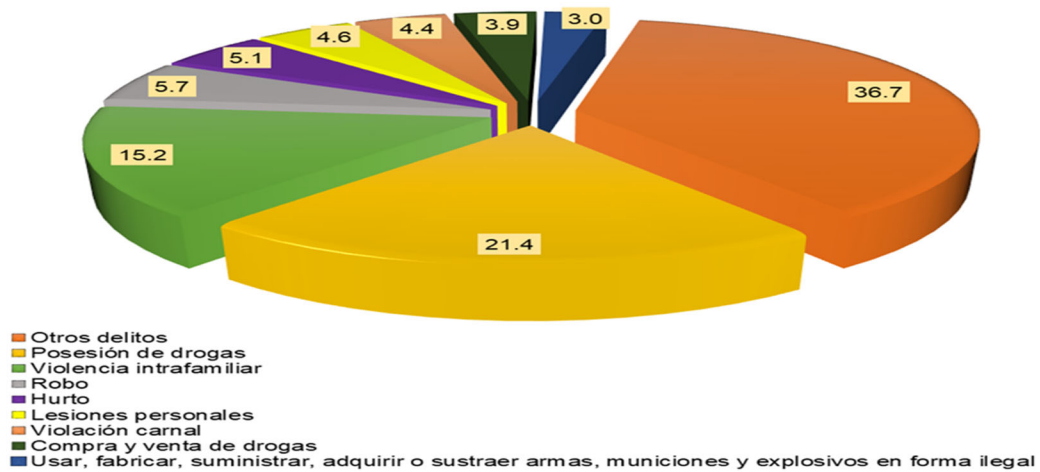
Para el 2023, se registraron 14,730 casos, lo cual mostró un aumento de 0.1% respecto al año anterior que fue de 14,711 estadísticas penales. El análisis por sexo indicó que 12,871 hechos fueron cometidos por hombres, donde representaron el 87.4%; mientras que las mujeres protagonizaron 1,829, es decir, 12.4%. De igual manera, se incorporaron las cifras incluidas mediante sumarias en averiguación, las cuales alcanzaron 0.2%, correspondientes a un total de 30, como se puede apreciar en la siguiente gráfica: (Ver cuadro N.º 4).

**Gráfica 1. ESTADÍSTICAS PENALES EN LA REPÚBLICA:
AÑOS 2022-23**



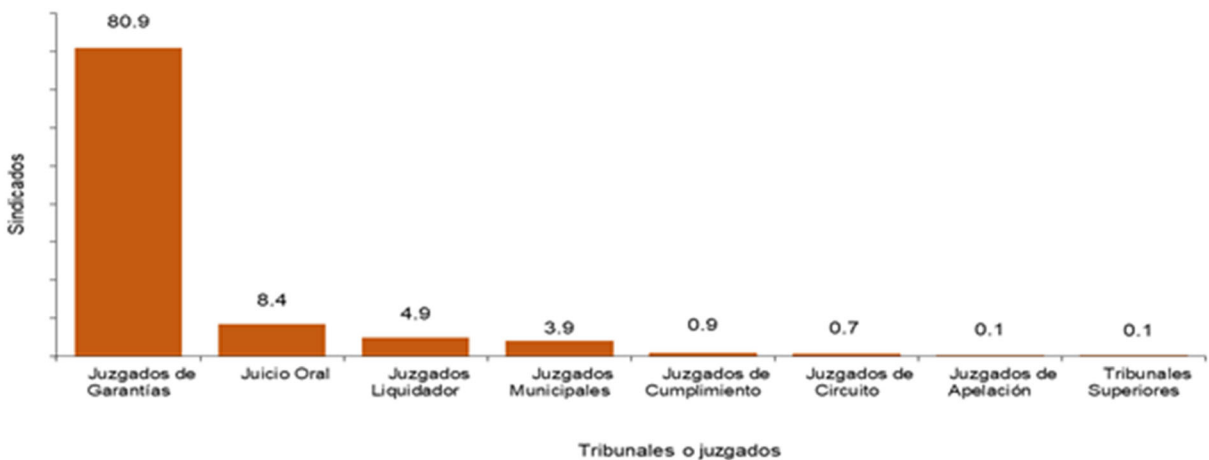
En cuanto a los principales delitos cometidos y registrados en los juzgados penales, se ejecutaron los siguientes: Posesión de drogas que ocupó el primer lugar con 21.4%, seguido de violencia intrafamiliar 15.2%; mientras que por debajo del 10%, se encontraron: Robo 5.7%, hurto 5.1%, lesiones personales 4.6%, violación carnal 4.4%, compra y venta de drogas 3.9% y usar, fabricar, suministrar, adquirir o sustraer armas, municiones o explosivos en forma ilegal 3.0%. Por otro lado, las restantes transgresiones alcanzaron un 36.7% y se ubicaron en la categoría de otros, como lo ilustra el esquema sucesivo. (Ver cuadro N.º 4).

Gráfica 2. PORCENTAJE DE SINDICADOS EN LA REPÚBLICA, SEGÚN PRINCIPALES DELITOS: AÑO 2023



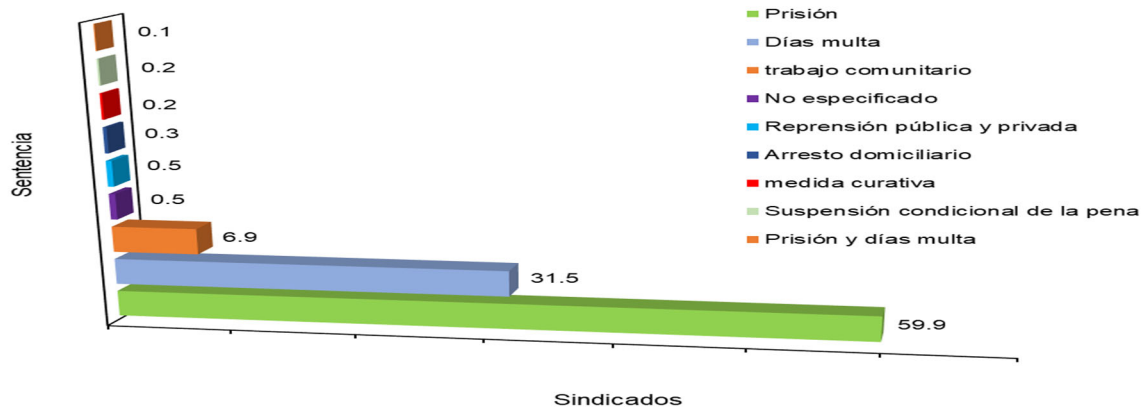
Referente a los casos por fallos definitivos en los tribunales y juzgados se presentó la siguiente distribución: Juzgados de Garantías un 80.9%, Juicio Oral 8.4%, Juzgados Liquidador 4.9%, Juzgados Municipales 3.9%, Juzgados de Cumplimiento 0.9% y el 0.9% restante por las otras instancias. (Ver cuadro N.º 7).

Gráfica 3. DISTRIBUCIÓN PORCENTUAL DE SINDICADOS EN LOS TRIBUNALES Y JUZGADOS EN LA REPÚBLICA, POR FALLO DEFINITIVO: AÑO 2023



A nivel nacional, hubo un total de 9,523 sindicados con sentencias condenatorias, de las cuales, el 59.9% fue de prisión, 31.5% correspondieron a días multa, 6.9% trabajo comunitario, no especificado y represión pública y privada con 0.5% respectivamente, el restante se distribuyó entre arresto domiciliario, medida curativa, suspensión condicional de la pena y prisión y días multa. (Ver cuadro N.º 12).

Gráfica 4. PORCENTAJE DE SINDICADOS CON SENTENCIA CONDENATORIA EN LA REPÚBLICA: AÑO 2023

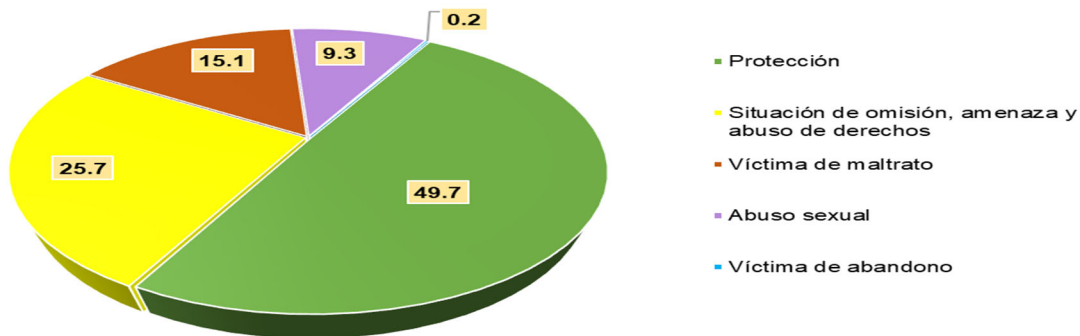


Niñez y adolescencia:

En la República fueron ingresados 7,205 niños y adolescentes en los juzgados de niñez y adolescencia; 49.7% por casos de protección, 25.7% por situación de omisión, amenaza y abuso de derechos, 15.1% víctima de maltrato, 9.3% abuso sexual y 0.2% víctimas de abandono. (Ver cuadro N.º 20).

Según el tipo de proceso por sexo, se encontraron mayoritariamente 4,441 mujeres representando 61.6%; 2,701 hombres, es decir, 37.5% y 63 no especificado que correspondió al 0.9%. (Ver cuadro N.º 21).

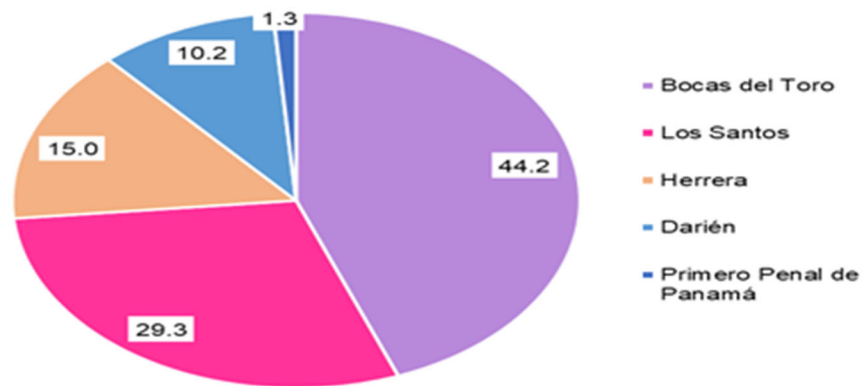
Gráfica 5. PORCENTAJE DE NIÑOS Y ADOLESCENTES INGRESADOS EN LOS JUZGADOS DE NIÑEZ Y ADOLESCENCIA, SEGÚN TIPO DE PROCESO: AÑO 2023



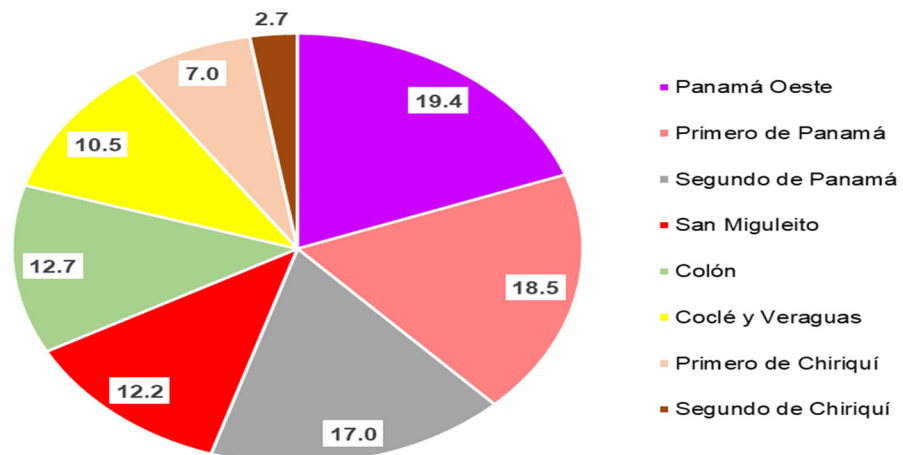
En cuanto a las personas con las cuales viven estos niños y adolescentes, el 54.3% viven con la madre, 14.4% con el padre, 0.6% con ambos padres, 16.4% con otro familiar y 14.3% no especificado. (Ver cuadro N.º 23).

En las siguientes gráficas, se observan estadísticas de adolescentes que fueron ingresados por supuesto delito en los juzgados de niñez y adolescencia y penales de adolescentes, dentro de los sistemas penales por provincia, en donde se puede identificar dentro del sistema inquisitivo a la provincia de Bocas del Toro la de mayor porcentaje con 44.2%, y en la provincia de Panamá el juzgado primero penal con solo 1.3%. En cuanto a los adolescentes ingresados en los juzgados del Sistema Penal Acusatorio, podemos indicar que en la provincia de Panamá Oeste hubo un 19.4% y el juzgado segundo de Chiriquí con 2.7%, según supuesto delito. (Ver cuadros N.º 25 y 28).

Gráfica 6. PORCENTAJE DE ADOLESCENTES INGRESADOS EN LOS JUZGADOS DE ADOLESCENTES, INVOLUCRADOS EN SUPUESTO DELITO, POR PROVINCIA, EN EL SISTEMA INQUISITIVO: AÑO 2023



Gráfica 7. PORCENTAJE DE ADOLESCENTES INGRESADOS EN LOS JUZGADOS DE ADOLESCENTES, INVOLUCRADOS EN SUPUESTO DELITO, POR PROVINCIA, EN EL SISTEMA PENAL ACUSATORIO: AÑO 2023



**Cuadro 1. SINDICADOS EN LA REPÚBLICA, SEGÚN DISTRITO DE PANAMÁ,
PROVINCIA Y COMARCA INDÍGENA: AÑOS 2019-23**

Ciudad, provincia, distrito y comarca indígena	Años				
	2019	2020	2021	2022	2023
	Número				
TOTAL	15,132	10,374	12,552	14,711	14,730
Distrito de Panamá	5,070	3,818	4,070	3,831	3,676
Bocas del Toro	167	40	211	367	510
Coclé	814	616	569	893	270
Colón	2,206	1,852	1,232	1,285	1,737
Chiriquí	1,196	835	1,347	1,640	1,441
Darién	1,042	395	560	509	510
Herrera	381	334	369	464	538
Los Santos	602	465	601	777	862
Panamá	6,367	4,462	4,947	4,931	5,292
Panamá Oeste	1,217	753	1,698	1,922	1,489
Veraguas	1,017	517	800	1,651	1,732
Comarca Kuna Yala	32	46	79	49	84
Comarca Emberá	52	28	40	81	112
Comarca Ngäbe Buglé	39	31	99	142	153
	Por cada 1,000 habitantes (1)				
TOTAL	3.6	2.4	2.9	3.3	3.3
Distrito de Panamá	4.3	3.2	3.3	3.1	2.9
Bocas del Toro	1.0	0.2	1.1	1.9	2.6
Coclé	3.1	2.3	2.1	3.3	1.0
Colón	7.5	6.2	4.1	4.2	5.6
Chiriquí	2.6	1.8	2.9	3.5	3.1
Darién	18.2	6.8	9.6	8.6	8.5
Herrera	3.2	2.8	3.1	3.9	4.5
Los Santos	6.3	4.9	6.3	8.1	9.0
Panamá	3.9	2.7	3.0	2.9	3.1
Panamá Oeste	2.0	1.2	2.7	3.0	2.3
Veraguas	4.1	2.1	3.2	6.6	6.9
Comarca Kuna Yala	0.7	1.0	1.6	1.0	1.7
Comarca Emberá	4.1	2.2	3.0	6.0	8.1
Comarca Ngäbe Buglé	0.2	0.1	0.4	0.6	0.6

(1) Con base en la estimación de la población total, al 1 de julio del año respectivo.

**Cuadro 2. SINDICADOS EN LA REPÚBLICA, POR ÁREA, SEGÚN PROVINCIA
Y COMARCA INDÍGENA: AÑO 2023**

Provincia y comarca indígena	Sindicados			
	Total	Área urbana		Área rural
		Número	Porcentaje	
TOTAL	14,730	11,878	80.6	2,852
Bocas del Toro	510	371	72.7	139
Coclé	270	183	67.8	87
Colón	1,737	1,274	73.3	463
Chiriquí	1,441	1,094	75.9	347
Darién	510	147	28.8	363
Herrera	538	456	84.8	82
Los Santos	862	577	66.9	285
Panamá	5,292	5,193	98.1	99
Panamá Oeste	1,489	1,315	88.3	174
Veraguas	1,732	1,268	73.2	464
Comarca Kuna Yala	84	84
Comarca Emberá	112	112
Comarca Ngäbe Buglé	153	153

.. Dato no aplicable al grupo o categoría.

Cuadro 3. SINDICADOS EN LA REPÚBLICA, POR DELITO, SEGÚN PROVINCIA, COMARCA INDÍGENA, DISTRITO Y CORREGIMIENTO: AÑO 2023

Provincia, comarca indígena, distrito y corregimiento	Sindicados															
	Total	Delito														
		Contra la personalidad jurídica del Estado	Contra la libertad	Contra la administración pública	Contra la administración de justicia	Contra la fe pública	Contra la seguridad colectiva	Contra la economía nacional	Contra el orden jurídico familiar y el estado civil	Contra el pudor y la libertad sexual	Contra el honor	Contra la vida y la integridad personal	Contra el patrimonio	Contra el ambiente	Contra la humanidad	No especificado
TOTAL	14,730	1	77	159	189	289	5,054	694	2,717	1,498	19	1,408	2,362	93	88	82
Bocas del Toro	510	-	1	4	6	6	180	9	54	139	-	27	84	-	-	-
Bocas del Toro	59	-	-	2	-	1	24	-	7	5	-	4	16	-	-	-
Bocas del Toro	51	-	-	2	-	1	23	-	5	3	-	4	13	-	-	-
Bastimentos	2	-	-	-	-	-	-	-	1	1	-	-	-	-	-	-
Punta Laurel	4	-	-	-	-	-	1	-	-	1	-	-	2	-	-	-
Tierra Oscura	1	-	-	-	-	-	-	-	-	-	-	-	1	-	-	-
San Cristóbal	1	-	-	-	-	-	-	-	1	-	-	-	-	-	-	-
Changuinola	337	-	1	1	5	4	119	9	36	96	-	10	56	-	-	-
Changuinola	147	-	1	-	1	3	55	8	12	34	-	6	27	-	-	-
Guabito	41	-	-	1	2	1	14	1	4	14	-	3	1	-	-	-
Teribe	7	-	-	-	-	-	-	-	-	4	-	-	3	-	-	-
El Empalme	48	-	-	-	1	-	12	-	6	16	-	1	12	-	-	-
Las Tablas	19	-	-	-	-	-	4	-	5	9	-	-	1	-	-	-
Cochigró	2	-	-	-	-	-	-	-	1	1	-	-	-	-	-	-
La Gloria	6	-	-	-	-	-	-	-	1	5	-	-	-	-	-	-
Las Delicias	2	-	-	-	-	-	2	-	-	-	-	-	-	-	-	-
Barriada 4 de Abril	6	-	-	-	-	-	1	-	2	2	-	-	1	-	-	-
El Silencio	8	-	-	-	-	-	4	-	1	-	-	-	3	-	-	-
Finca 6	28	-	-	-	-	-	21	-	1	3	-	-	3	-	-	-
Finca 30	11	-	-	-	-	-	2	-	2	6	-	-	1	-	-	-
Finca 60	4	-	-	-	1	-	1	-	-	1	-	-	1	-	-	-
Finca 4	7	-	-	-	-	-	3	-	-	1	-	-	3	-	-	-
Finca 66	1	-	-	-	-	-	-	-	1	-	-	-	-	-	-	-
Chiriquí Grande	41	-	-	1	-	1	16	-	2	12	-	4	5	-	-	-
Chiriquí Grande	23	-	-	1	-	1	15	-	2	-	-	-	4	-	-	-
Punta Peña	4	-	-	-	-	-	-	-	-	4	-	-	-	-	-	-
Punta Robalo	4	-	-	-	-	-	-	-	-	3	-	1	-	-	-	-
Rambala	7	-	-	-	-	-	-	-	-	4	-	3	-	-	-	-
Bajo Cedro	3	-	-	-	-	-	1	-	-	1	-	-	1	-	-	-
Almirante	73	-	-	-	1	-	21	-	9	26	-	9	7	-	-	-
Almirante	41	-	-	-	1	-	13	-	3	13	-	6	5	-	-	-
Barrio Francés	7	-	-	-	-	-	3	-	2	1	-	-	1	-	-	-
Nance del Riscó	4	-	-	-	-	-	2	-	1	-	-	-	1	-	-	-
Valle de Agua Arriba	6	-	-	-	-	-	-	-	2	3	-	1	-	-	-	-
Valle del Riscó	9	-	-	-	-	-	1	-	1	6	-	1	-	-	-	-
Cauchero	4	-	-	-	-	-	1	-	-	2	-	1	-	-	-	-
Miraflores	2	-	-	-	-	-	1	-	-	1	-	-	-	-	-	-
Coclé	270	-	-	1	5	10	98	8	85	33	1	14	15	-	-	-
Aguadulce	49	-	-	1	-	2	19	1	16	4	-	2	4	-	-	-
Aguadulce	27	-	-	-	-	1	11	1	8	2	-	-	4	-	-	-
El Cristo	1	-	-	1	-	-	-	-	-	-	-	-	-	-	-	-
El Roble	7	-	-	-	-	-	2	-	4	-	-	1	-	-	-	-
Pocrí	6	-	-	-	-	1	2	-	1	2	-	-	-	-	-	-
Barrios Unidos	8	-	-	-	-	-	4	-	3	-	-	1	-	-	-	-
Antón	83	-	-	-	2	6	40	3	20	6	-	3	3	-	-	-
Antón	31	-	-	-	1	6	16	1	4	2	-	-	1	-	-	-
El Chirú	4	-	-	-	-	-	1	-	3	-	-	-	-	-	-	-
El Retiro	4	-	-	-	-	-	3	-	1	-	-	-	-	-	-	-
El Valle	6	-	-	-	-	-	3	-	2	1	-	-	-	-	-	-
Juan Díaz	2	-	-	-	-	-	-	-	1	1	-	-	-	-	-	-
Río Hato	31	-	-	-	1	-	17	2	8	1	-	1	1	-	-	-
San Juan de Dios	3	-	-	-	-	-	-	-	1	-	-	2	-	-	-	-
Santa Rita	1	-	-	-	-	-	-	-	-	-	-	-	1	-	-	-
Caballero	1	-	-	-	-	-	-	-	-	1	-	-	-	-	-	-
La Pintada	14	-	-	-	-	-	3	-	7	2	1	1	-	-	-	-
La Pintada	5	-	-	-	-	-	2	-	1	-	1	1	-	-	-	-

Cuadro 3. SINDICADOS EN LA REPÚBLICA, POR DELITO, SEGÚN PROVINCIA, COMARCA INDÍGENA, DISTRITO Y CORREGIMIENTO: AÑO 2023

Provincia, comarca indígena, distrito y corregimiento	Sindicados														
	Total	Delito													
		Contra la personalidad jurídica del Estado	Contra la libertad	Contra la administración pública	Contra la administración de justicia	Contra la fe pública	Contra la seguridad colectiva	Contra la economía nacional	Contra el orden jurídico familiar y el estado civil	Contra el pudor y la libertad sexual	Contra el honor	Contra la vida y la integridad personal	Contra el patrimonio	Contra el ambiente	Contra la humanidad
La Pintada: (Continuación)															
El Harino	4	-	-	-	-	-	1	-	3	-	-	-	-	-	-
El Potrero	2	-	-	-	-	-	-	-	1	1	-	-	-	-	-
Llano Grande	1	-	-	-	-	-	-	-	1	-	-	-	-	-	-
Las Lomas	1	-	-	-	-	-	-	-	-	1	-	-	-	-	-
Llano Norte	1	-	-	-	-	-	-	-	1	-	-	-	-	-	-
Natá	11	-	-	-	-	-	2	1	4	3	-	1	-	-	-
Natá	3	-	-	-	-	-	1	1	-	1	-	-	-	-	-
Capellania	1	-	-	-	-	-	-	-	1	-	-	-	-	-	-
El Caño	1	-	-	-	-	-	-	-	1	-	-	-	-	-	-
Guzmán	1	-	-	-	-	-	-	-	-	-	-	1	-	-	-
Las Huacas	3	-	-	-	-	-	-	-	2	1	-	-	-	-	-
Toza	2	-	-	-	-	-	1	-	-	1	-	-	-	-	-
Olá	4	-	-	-	-	-	-	-	2	1	-	1	-	-	-
Olá	1	-	-	-	-	-	-	-	1	-	-	-	-	-	-
El Copé	2	-	-	-	-	-	-	-	-	1	-	1	-	-	-
La Pava	1	-	-	-	-	-	-	-	1	-	-	-	-	-	-
Penonomé	109	-	-	-	3	2	34	3	36	17	-	6	8	-	-
Penonomé	53	-	-	-	1	2	22	3	15	4	-	2	4	-	-
Cañaveral	6	-	-	-	-	-	3	-	3	-	-	-	-	-	-
Coclé	5	-	-	-	-	-	1	-	1	2	-	-	1	-	-
Chiguirí Arriba	7	-	-	-	1	-	-	-	3	1	-	1	1	-	-
El Coco	7	-	-	-	1	-	1	-	4	1	-	-	-	-	-
Pajonal	8	-	-	-	-	-	1	-	3	3	-	-	1	-	-
Río Grande	7	-	-	-	-	-	5	-	2	-	-	-	-	-	-
Río Indio	5	-	-	-	-	-	-	-	2	1	-	1	1	-	-
Toabré	7	-	-	-	-	-	1	-	2	3	-	1	-	-	-
Tulú	4	-	-	-	-	-	-	-	1	2	-	1	-	-	-
Colón	1,737	-	5	13	24	18	495	65	385	196	-	264	264	6	2
Colón	1,560	-	4	9	24	17	427	64	348	153	-	249	258	5	2
Barrio Norte	111	-	-	1	1	2	31	9	26	3	-	13	25	-	-
Barrio Sur	135	-	1	3	4	3	29	15	22	10	-	18	30	-	-
Buena Vista	112	-	1	-	1	-	25	6	21	19	-	18	21	-	-
Cativá	135	-	-	-	1	1	36	2	36	14	-	26	19	-	-
Ciñicito	5	-	-	-	-	-	-	-	1	1	-	2	1	-	-
Cristóbal	513	-	-	3	14	6	168	25	100	29	-	72	92	2	2
Escobal	15	-	-	-	-	-	5	-	3	4	-	3	-	-	-
Limón	20	-	1	-	-	-	3	-	4	2	-	6	2	2	-
Nueva Providencia	52	-	-	-	1	-	8	-	20	9	-	8	6	-	-
Puerto Pilón	68	-	-	-	1	1	19	1	15	7	-	17	7	-	-
Sabanitas	119	-	1	1	-	2	24	4	24	17	-	21	25	-	-
Salamanca	6	-	-	-	-	-	-	-	2	2	-	1	1	-	-
San Juan	74	-	-	-	-	-	8	-	28	15	-	18	5	-	-
Santa Rosa	2	-	-	-	-	-	-	-	-	2	-	-	-	-	-
Cristóbal Este	193	-	-	1	1	2	71	2	46	19	-	26	24	1	-
Chagres	42	-	1	-	-	1	14	-	7	12	-	6	1	-	-
Nuevo Chagres	14	-	-	-	-	-	5	-	2	5	-	2	-	-	-
Achioté	4	-	-	-	-	-	-	-	2	1	-	1	-	-	-
El Guabo	2	-	-	-	-	-	-	-	1	1	-	-	-	-	-
Palmas Bellas	6	-	-	-	-	-	1	-	1	1	-	3	-	-	-
Piña	8	-	-	-	-	1	6	-	-	1	-	-	-	-	-
Salud	8	-	1	-	-	-	2	-	1	3	-	-	1	-	-
Donoso	18	-	-	1	-	-	4	-	4	9	-	-	-	-	-
Miguel de la Borda	3	-	-	1	-	-	-	-	1	1	-	-	-	-	-
Coclé del Norte	7	-	-	-	-	-	1	-	2	4	-	-	-	-	-

Cuadro 3. SINDICADOS EN LA REPÚBLICA, POR DELITO, SEGÚN PROVINCIA, COMARCA INDÍGENA, DISTRITO Y CORREGIMIENTO: AÑO 2023

Provincia, comarca indígena, distrito y corregimiento	Sindicados															
	Total	Delito														
		Contra la personalidad jurídica del Estado	Contra la libertad	Contra la administración pública	Contra la administración de justicia	Contra la fe pública	Contra la seguridad colectiva	Contra la economía nacional	Contra el orden jurídico familiar y el estado civil	Contra el pudor y la libertad sexual	Contra el honor	Contra la vida y la integridad personal	Contra el patrimonio	Contra el ambiente	Contra la humanidad	No especificado
Donoso: (Continuación)																
El Guásimo	3	-	-	-	-	-	-	-	3	-	-	-	-	-	-	
Gobea	2	-	-	-	-	-	-	1	1	-	-	-	-	-	-	
Río Indio	3	-	-	-	-	3	-	-	-	-	-	-	-	-	-	
Portobelo	69	-	-	-	-	33	-	13	13	-	6	3	1	-	-	
Portobelo	38	-	-	-	-	19	-	8	5	-	2	3	1	-	-	
Cacique	1	-	-	-	-	-	-	-	1	-	-	-	-	-	-	
Puerto Lindo o Garrote	1	-	-	-	-	-	-	-	1	-	-	-	-	-	-	
Isla Grande	14	-	-	-	-	4	-	2	4	-	4	-	-	-	-	
María Chiquita	15	-	-	-	-	10	-	3	2	-	-	-	-	-	-	
Santa Isabel	35	-	-	3	-	14	1	9	5	-	2	1	-	-	-	
Palenque	8	-	-	3	-	2	-	2	1	-	-	-	-	-	-	
Cuango	5	-	-	-	-	2	-	2	1	-	-	-	-	-	-	
Nombre de Dios	5	-	-	-	-	3	-	2	-	-	-	-	-	-	-	
Palmira	4	-	-	-	-	-	-	1	1	-	2	-	-	-	-	
Santa Isabel	12	-	-	-	-	7	1	1	2	-	-	1	-	-	-	
Viento Frio	1	-	-	-	-	-	-	1	-	-	-	-	-	-	-	
Omar Torrijos Herrera	13	-	-	-	-	3	-	4	4	-	1	1	-	-	-	
San José del General	7	-	-	-	-	2	-	1	4	-	-	-	-	-	-	
Nueva Esperanza	1	-	-	-	-	-	-	1	-	-	-	-	-	-	-	
San Juan de Turbe	5	-	-	-	-	1	-	2	-	-	1	1	-	-	-	
Chiriquí	1,441	-	10	14	24	21	435	79	259	166	4	139	270	5	14	1
Alanje	34	-	-	1	-	1	5	1	7	9	-	4	6	-	-	-
Alanje	15	-	-	-	-	-	2	1	3	2	-	2	5	-	-	-
Divalá	2	-	-	1	-	-	1	-	-	-	-	-	-	-	-	-
El Tejar	2	-	-	-	-	-	-	-	-	2	-	-	-	-	-	-
Guarumal	6	-	-	-	-	-	2	-	2	1	-	1	-	-	-	-
Palo Grande	1	-	-	-	-	-	-	-	1	-	-	-	-	-	-	-
Santo Tomás	4	-	-	-	-	1	-	-	-	2	-	-	1	-	-	-
Canta Gallo	1	-	-	-	-	-	-	-	1	-	-	-	-	-	-	-
Nuevo México	3	-	-	-	-	-	-	-	-	2	-	1	-	-	-	-
Barú	158	-	-	1	3	-	80	1	19	16	-	8	28	1	1	-
Puerto Armuelles	69	-	-	-	1	-	37	1	8	9	-	3	9	1	-	-
Limonos	10	-	-	-	-	-	10	-	-	-	-	-	-	-	-	-
Progreso	25	-	-	1	1	-	7	-	2	2	-	3	8	-	1	-
Baco	28	-	-	-	1	-	18	-	4	2	-	2	1	-	-	-
Rodolfo Aguilar Delgado	22	-	-	-	-	-	6	-	4	2	-	-	10	-	-	-
El Palmar	2	-	-	-	-	-	1	-	-	1	-	-	-	-	-	-
Manaca	2	-	-	-	-	-	1	-	1	-	-	-	-	-	-	-
Boquerón	49	-	-	2	1	2	7	1	12	8	-	7	9	-	-	-
Boquerón	24	-	-	1	-	-	3	1	6	6	-	3	4	-	-	-
Bágala	15	-	-	-	-	2	2	-	4	1	-	2	4	-	-	-
Cordillera	1	-	-	-	-	-	-	-	-	-	-	1	-	-	-	-
Guabal	1	-	-	-	-	-	-	-	-	1	-	-	-	-	-	-
Guayabal	1	-	-	-	-	-	-	-	-	-	-	1	-	-	-	-
Pedregal	3	-	-	1	1	-	-	-	-	-	-	-	1	-	-	-
Tijeras	4	-	-	-	-	-	2	-	2	-	-	-	-	-	-	-
Boquete	71	-	2	-	1	-	22	-	10	20	-	4	11	1	-	-
Bajo Boquete	25	-	1	-	-	-	9	-	3	6	-	2	3	1	-	-
Caldera	6	-	-	-	-	-	2	-	-	1	-	1	2	-	-	-
Palmira	4	-	-	-	-	-	1	-	1	2	-	-	-	-	-	-
Alto Boquete	20	-	1	-	1	-	8	-	2	2	-	1	5	-	-	-
Jaramillo	8	-	-	-	-	-	-	-	3	5	-	-	-	-	-	-
Los Naranjos	8	-	-	-	-	-	2	-	1	4	-	-	1	-	-	-
Bugaba	128	-	1	1	2	3	38	4	27	14	-	17	21	-	-	-
La Concepción	55	-	1	1	1	1	10	3	13	3	-	11	11	-	-	-

Cuadro 3. SINDICADOS EN LA REPÚBLICA, POR DELITO, SEGÚN PROVINCIA, COMARCA INDÍGENA, DISTRITO Y CORREGIMIENTO: AÑO 2023

Provincia, comarca indígena, distrito y corregimiento	Sindicados														
	Total	Delito													
		Contra la personalidad jurídica del Estado	Contra la libertad	Contra la administración pública	Contra la administración de justicia	Contra la fe pública	Contra la seguridad colectiva	Contra la economía nacional	Contra el orden jurídico familiar y el estado civil	Contra el pudor y la libertad sexual	Contra el honor	Contra la vida y la integridad personal	Contra el patrimonio	Contra el ambiente	Contra la humanidad
Bugaba: (Continuación)															
Aserrio de Gariche	16	-	-	-	-	2	6	-	3	3	-	-	2	-	-
Bugaba	16	-	-	-	1	-	5	1	2	4	-	1	2	-	-
La Estrella	5	-	-	-	-	-	3	-	-	-	-	-	2	-	-
San Andrés	8	-	-	-	-	-	-	-	4	2	-	2	-	-	-
Santa Marta	3	-	-	-	-	-	3	-	-	-	-	-	-	-	-
Santa Rosa	2	-	-	-	-	-	-	-	1	1	-	-	-	-	-
Santo Domingo	2	-	-	-	-	-	-	-	-	-	-	1	1	-	-
Sortová	8	-	-	-	-	-	4	-	1	1	-	-	2	-	-
El Bongo	1	-	-	-	-	-	1	-	-	-	-	-	-	-	-
Solano	7	-	-	-	-	-	2	-	2	-	-	2	1	-	-
San Isidro	5	-	-	-	-	-	4	-	1	-	-	-	-	-	-
David	763	-	6	6	16	13	228	67	123	65	4	69	161	1	3
David	593	-	5	4	11	13	173	59	82	46	3	57	137	-	3
Bijagual	3	-	-	-	-	-	-	-	1	-	-	-	2	-	-
Cochea	1	-	-	-	-	-	-	-	-	-	-	-	1	-	-
Chiriquí	24	-	-	1	1	-	8	2	3	2	1	1	4	1	-
Guacá	2	-	-	-	-	-	1	-	-	-	-	-	-	-	1
Las Lomas	51	-	-	1	1	-	15	1	15	5	-	6	7	-	-
Pedregal	44	-	1	-	2	-	19	-	10	4	-	4	4	-	-
San Carlos	3	-	-	-	-	-	-	-	2	1	-	-	-	-	-
San Pablo Nuevo	5	-	-	-	-	-	4	1	-	-	-	-	-	-	-
San Pablo Viejo	19	-	-	-	1	-	4	4	6	3	-	-	1	-	-
David Este	4	-	-	-	-	-	1	-	-	1	-	1	1	-	-
David Sur	14	-	-	-	-	-	3	-	4	3	-	-	4	-	-
Dolega	40	-	-	-	-	-	5	-	15	6	-	6	8	-	-
Dolega	8	-	-	-	-	-	-	-	3	2	-	2	1	-	-
Dos Ríos	5	-	-	-	-	-	-	-	3	-	-	-	2	-	-
Los Anastacios	5	-	-	-	-	-	2	-	1	2	-	-	-	-	-
Potrerillos	6	-	-	-	-	-	-	-	4	1	-	-	1	-	-
Tinajas	6	-	-	-	-	-	1	-	2	1	-	1	1	-	-
Los Algarrobos	10	-	-	-	-	-	2	-	2	-	-	3	3	-	-
Gualaca	18	-	-	-	-	-	2	1	6	3	-	6	-	-	-
Gualaca	14	-	-	-	-	-	2	1	5	2	-	4	-	-	-
Hornito	2	-	-	-	-	-	-	-	-	-	-	2	-	-	-
Paja de Sombrero	1	-	-	-	-	-	-	-	-	1	-	-	-	-	-
Rincón	1	-	-	-	-	-	-	-	1	-	-	-	-	-	-
Remedios	11	-	-	1	-	-	-	-	6	2	-	1	1	-	-
Remedios	5	-	-	1	-	-	-	-	2	1	-	1	-	-	-
El Nancito	1	-	-	-	-	-	-	-	1	-	-	-	-	-	-
El Porvenir	3	-	-	-	-	-	-	-	2	1	-	-	-	-	-
El Puerto	1	-	-	-	-	-	-	-	1	-	-	-	-	-	-
Santa Lucía	1	-	-	-	-	-	-	-	-	-	-	-	1	-	-
Renacimiento	44	-	-	1	-	-	7	1	8	10	-	2	10	-	5
Río Sereno	22	-	-	1	-	-	3	1	2	6	-	-	4	-	5
Brefón	2	-	-	-	-	-	-	-	-	-	-	-	2	-	-
Cañas Gordas	2	-	-	-	-	-	2	-	-	-	-	-	-	-	-
Monte Lirio	5	-	-	-	-	-	-	-	2	1	-	1	1	-	-
Plaza Caisán	3	-	-	-	-	-	-	-	1	-	-	1	1	-	-
Santa Cruz	5	-	-	-	-	-	1	-	2	1	-	-	1	-	-
Dominical	3	-	-	-	-	-	-	-	1	1	-	-	1	-	-
Santa Clara	2	-	-	-	-	-	1	-	-	1	-	-	-	-	-
San Félix	20	-	-	1	-	-	2	-	4	1	-	5	4	1	2
Las Lajas	5	-	-	-	-	-	1	-	3	-	-	1	-	-	-
Juay	1	-	-	-	-	-	-	-	-	1	-	-	-	-	-
San Félix	12	-	-	1	-	-	1	-	-	-	-	4	4	-	2
Santa Cruz	2	-	-	-	-	-	-	-	1	-	-	-	-	1	-

Cuadro 3. SINDICADOS EN LA REPÚBLICA, POR DELITO, SEGÚN PROVINCIA, COMARCA INDÍGENA, DISTRITO Y CORREGIMIENTO: AÑO 2023

Provincia, comarca indígena, distrito y corregimiento	Sindicados														
	Total	Delito													
		Contra la personalidad jurídica del Estado	Contra la libertad	Contra la administración pública	Contra la administración de justicia	Contra la fe pública	Contra la seguridad colectiva	Contra la economía nacional	Contra el orden jurídico familiar y el estado civil	Contra el pudor y la libertad sexual	Contra el honor	Contra la vida y la integridad personal	Contra el patrimonio	Contra el ambiente	Contra la humanidad
San Lorenzo	23	-	1	-	1	-	8	2	2	5	-	1	3	-	-
Horconcos	3	-	-	-	-	-	-	-	-	-	-	1	2	-	-
Boca Chica	3	-	1	-	-	-	1	-	1	-	-	-	-	-	-
Boca del Monte	4	-	-	-	-	-	2	-	-	1	-	-	1	-	-
San Juan	3	-	-	-	-	-	2	-	1	-	-	-	-	-	-
San Lorenzo	10	-	-	-	1	-	3	2	-	4	-	-	-	-	-
Tolé	37	-	-	-	-	-	20	-	4	4	-	5	1	-	3
Tolé	24	-	-	-	-	-	15	-	1	3	-	3	-	-	2
Bella Vista	1	-	-	-	-	-	-	-	-	1	-	-	-	-	-
Cerro Viejo	3	-	-	-	-	-	1	-	-	-	-	2	-	-	-
Lajas de Tolé	1	-	-	-	-	-	1	-	-	-	-	-	-	-	-
Potrero de Caña	1	-	-	-	-	-	-	-	1	-	-	-	-	-	-
Quebrada de Piedra	3	-	-	-	-	-	2	-	1	-	-	-	-	-	-
Veladero	4	-	-	-	-	-	1	-	1	-	-	1	-	1	-
Tierras Altas	45	-	-	-	-	2	11	1	16	3	-	4	7	1	-
Volcán	30	-	-	-	-	2	10	1	9	2	-	3	3	-	-
Cerro Punta	9	-	-	-	-	-	-	-	4	1	-	-	3	1	-
Nueva California	3	-	-	-	-	-	1	-	2	-	-	-	-	-	-
Paso Ancho	3	-	-	-	-	-	-	-	1	-	-	1	1	-	-
Darién	510	1	1	22	12	2	152	6	79	113	-	40	41	17	24
Chepigana	147	-	1	13	3	-	53	3	19	33	-	7	11	2	2
La Palma	57	-	-	13	2	-	16	3	7	7	-	4	3	1	1
Camogantí	3	-	-	-	-	-	1	-	1	1	-	-	-	-	-
Chepigana	10	-	-	-	-	-	3	-	1	5	-	-	-	-	1
Garachiné	13	-	-	-	-	-	6	-	3	3	-	1	-	-	-
Jaqué	31	-	-	-	1	-	17	-	2	6	-	-	4	1	-
Puerto Piña	5	-	-	-	-	-	1	-	-	2	-	-	2	-	-
Sambú	8	-	-	-	-	-	1	-	1	5	-	-	1	-	-
Setegantí	4	-	-	-	-	-	3	-	1	-	-	-	-	-	-
Taimatí	6	-	-	-	-	-	-	-	2	1	-	2	1	-	-
Tucutí	10	-	1	-	-	-	5	-	1	3	-	-	-	-	-
Pinogana	188	-	-	3	5	-	57	1	27	46	-	12	12	10	15
El Real de Santa María	15	-	-	-	-	-	3	-	4	7	-	1	-	-	-
Boca de Cupé	9	-	-	-	-	-	1	-	-	3	-	2	1	2	-
Paya	2	-	-	-	-	-	-	-	1	-	-	-	1	-	-
Pinogana	2	-	-	-	-	-	-	-	1	1	-	-	-	-	-
Púcuro	1	-	-	-	-	-	-	-	-	1	-	-	-	-	-
Yape	14	-	-	-	-	-	1	-	1	1	-	-	1	1	9
Yaviza	51	-	-	1	2	-	21	-	9	8	-	5	1	4	-
Metetí	90	-	-	2	3	-	29	1	11	24	-	4	8	3	5
Comarca Kuna de Wargandí	4	-	-	-	-	-	2	-	-	1	-	-	-	-	1
Santa Fe	175	1	-	6	4	2	42	2	33	34	-	21	18	5	7
Río Congo	11	-	-	-	1	-	3	-	1	1	-	2	1	2	-
Río Iglesias	8	-	-	-	-	-	4	-	2	2	-	-	-	-	-
Agua Fría	21	-	-	-	-	-	11	-	2	3	-	1	3	-	1
Cucunatí	11	-	-	-	-	-	3	-	1	2	-	1	4	-	-
Río Congo Arriba	4	-	-	-	-	-	-	-	-	2	-	2	-	-	-
Santa Fe	104	1	-	6	3	2	17	2	23	20	-	13	10	1	6
Zapallal	16	-	-	-	-	-	4	-	4	4	-	2	-	2	-
Herrera	538	-	6	10	2	20	301	24	58	33	-	26	51	-	7
Chitré	365	-	2	4	2	16	238	13	39	16	-	10	25	-	-
Chitré	150	-	-	2	1	13	82	11	10	6	-	5	20	-	-
La Arena	37	-	-	1	1	1	21	-	7	3	-	1	2	-	-
Monagrillo	64	-	-	-	-	1	47	-	11	3	-	2	-	-	-
Llano Bonito	64	-	1	-	-	1	52	-	5	2	-	1	2	-	-
San Juan Bautista	50	-	1	1	-	-	36	2	6	2	-	1	1	-	-

Cuadro 3. SINDICADOS EN LA REPÚBLICA, POR DELITO, SEGÚN PROVINCIA, COMARCA INDÍGENA, DISTRITO Y CORREGIMIENTO: AÑO 2023

Provincia, comarca indígena, distrito y corregimiento	Sindicados														
	Total	Delito													
		Contra la personalidad jurídica del Estado	Contra la libertad	Contra la administración pública	Contra la administración de justicia	Contra la fe pública	Contra la seguridad colectiva	Contra la economía nacional	Contra el orden jurídico familiar y el estado civil	Contra el pudor y la libertad sexual	Contra el honor	Contra la vida y la integridad personal	Contra el patrimonio	Contra el ambiente	Contra la humanidad
Las Minas	12	-	-	-	-	-	3	3	1	3	-	-	2	-	-
Las Minas	7	-	-	-	-	-	1	3	-	1	-	-	2	-	-
Chepo	1	-	-	-	-	-	1	-	-	-	-	-	-	-	-
Chumical	1	-	-	-	-	-	-	-	-	1	-	-	-	-	-
El Toro	1	-	-	-	-	-	1	-	-	-	-	-	-	-	-
Quebrada el Ciprián	2	-	-	-	-	-	-	-	1	1	-	-	-	-	-
Los Pozos	12	-	-	1	-	-	2	-	3	3	-	1	2	-	-
Los Pozos	7	-	-	1	-	-	2	-	2	1	-	1	-	-	-
El Calabacito	2	-	-	-	-	-	-	-	-	-	-	-	2	-	-
El Cedro	2	-	-	-	-	-	-	-	1	1	-	-	-	-	-
La Arena	1	-	-	-	-	-	-	-	-	1	-	-	-	-	-
Ocú	34	-	-	-	-	-	8	1	6	4	-	9	6	-	-
Ocú	19	-	-	-	-	-	3	1	5	2	-	7	1	-	-
Cerro Largo	2	-	-	-	-	-	-	-	-	-	-	-	2	-	-
Llano Grande	3	-	-	-	-	-	1	-	-	-	-	-	2	-	-
Peñas Chatas	2	-	-	-	-	-	-	-	-	1	-	1	-	-	-
El Tijera	4	-	-	-	-	-	2	-	-	1	-	1	-	-	-
Menchaca	2	-	-	-	-	-	1	-	1	-	-	-	-	-	-
Entradero del Castillo	2	-	-	-	-	-	1	-	-	-	-	-	1	-	-
Parita	28	-	-	-	-	4	19	-	2	2	-	-	1	-	-
Parita	22	-	-	-	-	4	15	-	1	1	-	-	1	-	-
Cabuya	2	-	-	-	-	-	1	-	1	-	-	-	-	-	-
Llano de La Cruz	1	-	-	-	-	-	1	-	-	-	-	-	-	-	-
París	1	-	-	-	-	-	1	-	-	-	-	-	-	-	-
Potuga	2	-	-	-	-	-	1	-	-	1	-	-	-	-	-
Pesé	24	-	-	2	-	-	12	1	3	3	-	3	-	-	-
Pesé	14	-	-	-	-	-	8	-	2	2	-	2	-	-	-
Las Cabras	4	-	-	-	-	-	3	1	-	-	-	-	-	-	-
El Barrero	4	-	-	2	-	-	-	-	1	1	-	-	-	-	-
Rincón Hondo	2	-	-	-	-	-	1	-	-	-	-	1	-	-	-
Santa María	63	-	4	3	-	-	19	6	4	2	-	3	15	-	7
Santa María	32	-	1	-	-	-	11	5	2	1	-	-	10	-	2
Chupampa	3	-	-	-	-	-	1	-	2	-	-	-	-	-	-
El Rincón	9	-	-	-	-	-	3	-	-	-	-	3	3	-	-
Los Canelos	19	-	3	3	-	-	4	1	-	1	-	-	2	-	5
Los Santos	862	-	10	-	16	2	393	7	162	59	1	79	124	7	2
Guararé	97	-	-	-	3	1	33	-	25	4	-	8	21	2	-
Guararé	76	-	-	-	3	1	30	-	19	3	-	6	13	1	-
El Espinal	5	-	-	-	-	-	-	-	1	1	-	-	3	-	-
El Macano	1	-	-	-	-	-	-	-	-	-	-	-	1	-	-
La Enea	6	-	-	-	-	-	2	-	3	-	-	-	-	1	-
La Pasera	4	-	-	-	-	-	1	-	2	-	-	1	-	-	-
Llano Abajo	3	-	-	-	-	-	-	-	-	-	-	-	3	-	-
El Hato	2	-	-	-	-	-	-	-	-	-	-	1	1	-	-
Las Tablas	308	-	2	-	3	-	155	5	46	17	-	27	52	-	1
Las Tablas	196	-	-	-	1	-	116	4	24	6	-	16	28	-	1
Bajo Corral	1	-	-	-	-	-	-	-	-	-	-	-	1	-	-
Bayano	4	-	-	-	-	-	1	-	1	1	-	-	1	-	-
El Carate	12	-	-	-	-	-	2	-	2	2	-	-	6	-	-
El Cocal	13	-	-	-	-	-	5	-	3	1	-	3	1	-	-
El Manantial	3	-	-	-	-	-	-	1	1	-	-	-	1	-	-
El Pedregoso	1	-	-	-	-	-	-	-	-	-	-	-	1	-	-
La Laja	1	-	-	-	-	-	-	-	1	-	-	-	-	-	-
La Miel	3	-	-	-	-	-	-	-	1	2	-	-	-	-	-
La Palma	8	-	-	-	-	-	3	-	2	-	-	1	2	-	-
La Tiza	10	-	-	-	-	-	3	-	4	-	-	2	1	-	-

Cuadro 3. SINDICADOS EN LA REPÚBLICA, POR DELITO, SEGÚN PROVINCIA, COMARCA INDÍGENA, DISTRITO Y CORREGIMIENTO: AÑO 2023

Provincia, comarca indígena, distrito y corregimiento	Sindicados														
	Total	Delito													
		Contra la personalidad jurídica del Estado	Contra la libertad	Contra la administración pública	Contra la administración de justicia	Contra la fe pública	Contra la seguridad colectiva	Contra la economía nacional	Contra el orden jurídico familiar y el estado civil	Contra el pudor y la libertad sexual	Contra el honor	Contra la vida y la integridad personal	Contra el patrimonio	Contra el ambiente	Contra la humanidad
Las tablas: (Continuación)															
Las Palmitas	8	-	-	-	-	2	-	3	2	-	1	-	-	-	-
Las Tablas Abajo	10	-	1	-	1	-	2	-	2	-	1	3	-	-	-
Nuario	2	-	1	-	-	-	-	-	-	-	-	1	-	-	-
Peña Blanca	3	-	-	-	-	1	-	2	-	-	-	-	-	-	-
San José	3	-	-	-	-	-	-	-	1	-	-	2	-	-	-
Santo Domingo	24	-	-	-	-	17	-	2	-	-	2	3	-	-	-
Sesteadero	3	-	-	-	1	2	-	-	-	-	-	-	-	-	-
Valle Rico	3	-	-	-	-	1	-	-	-	-	1	1	-	-	-
Los Santos	232	-	1	-	7	104	2	50	17	1	20	28	1	-	1
La Villa de Los Santos	115	-	1	-	4	67	1	20	5	1	5	10	-	-	1
El Guásimo	7	-	-	-	-	-	-	-	-	-	2	5	-	-	-
La Colorada	4	-	-	-	-	1	-	1	-	-	2	-	-	-	-
La Espigadilla	9	-	-	-	-	3	-	4	1	-	1	-	-	-	-
Las Cruces	9	-	-	-	1	2	-	2	2	-	2	-	-	-	-
Las Guabas	1	-	-	-	-	-	-	-	-	-	1	-	-	-	-
Los Ángeles	5	-	-	-	-	3	-	2	-	-	-	-	-	-	-
Los Olivos	8	-	-	-	-	1	-	1	3	-	1	2	-	-	-
Llano Largo	19	-	-	-	-	10	-	5	2	-	1	1	-	-	-
Sabana Grande	12	-	-	-	2	4	1	3	-	-	-	2	-	-	-
Santa Ana	17	-	-	-	-	5	-	4	1	-	1	5	1	-	-
Tres Quebradas	3	-	-	-	-	1	-	2	-	-	-	-	-	-	-
Agua Buena	12	-	-	-	-	4	-	3	-	-	3	2	-	-	-
Villa Lourdes	1	-	-	-	-	-	-	1	-	-	-	-	-	-	-
El Ejido	10	-	-	-	-	3	-	2	3	-	1	1	-	-	-
Macaracas	46	-	5	-	3	1	4	16	6	-	7	4	-	-	-
Macaracas	26	-	5	-	1	1	2	10	2	-	2	3	-	-	-
Bahía Honda	2	-	-	-	-	-	-	-	-	-	2	-	-	-	-
Bajos de Güera	4	-	-	-	-	1	-	1	1	-	1	-	-	-	-
Corozal	1	-	-	-	-	-	-	1	-	-	-	-	-	-	-
Espino Amarillo	1	-	-	-	-	-	-	-	-	-	1	-	-	-	-
La Mesa	3	-	-	-	-	-	-	1	1	-	1	-	-	-	-
Llano de Piedra	9	-	-	-	2	1	-	3	2	-	-	1	-	-	-
Pedasi	92	-	-	-	-	64	-	12	2	-	9	4	1	-	-
Pedasi	74	-	-	-	-	54	-	9	2	-	5	3	1	-	-
Los Asientos	4	-	-	-	-	1	-	1	-	-	2	-	-	-	-
Mariabé	1	-	-	-	-	-	-	1	-	-	-	-	-	-	-
Purio	5	-	-	-	-	4	-	1	-	-	-	-	-	-	-
Oria Arriba	8	-	-	-	-	5	-	-	-	-	2	1	-	-	-
Pocri	10	-	-	-	-	4	-	3	1	-	1	1	-	-	-
Pocri	5	-	-	-	-	3	-	1	1	-	-	-	-	-	-
Paraiso	1	-	-	-	-	1	-	-	-	-	-	-	-	-	-
Paritilla	4	-	-	-	-	-	-	2	-	-	1	1	-	-	-
Tonosí	77	-	2	-	-	29	-	10	12	-	7	14	3	-	-
Tonosí	42	-	-	-	-	27	-	5	5	-	1	4	-	-	-
Altos de Güera	2	-	-	-	-	-	-	-	-	-	-	2	-	-	-
Cañas	7	-	1	-	-	-	-	2	-	-	2	2	-	-	-
El Bebedero	7	-	-	-	-	-	-	1	3	-	1	2	-	-	-
El Cacao	4	-	-	-	-	1	-	-	1	-	2	-	-	-	-
El Cortezo	3	-	1	-	-	-	-	-	2	-	-	-	-	-	-
Flores	1	-	-	-	-	1	-	-	-	-	-	-	-	-	-
Guánico	3	-	-	-	-	-	-	1	1	-	-	1	-	-	-
La Tronosa	3	-	-	-	-	-	-	-	-	-	-	3	-	-	-
Cambutal	4	-	-	-	-	-	-	1	-	-	1	-	2	-	-
Islas de Cañas	1	-	-	-	-	-	-	-	-	-	-	-	1	-	-

Cuadro 3. SINDICADOS EN LA REPÚBLICA, POR DELITO, SEGÚN PROVINCIA, COMARCA INDÍGENA, DISTRITO Y CORREGIMIENTO: AÑO 2023

Provincia, comarca indígena, distrito y corregimiento	Sindicados															
	Total	Delito														
		Contra la personalidad jurídica del Estado	Contra la libertad	Contra la administración pública	Contra la administración de justicia	Contra la fe pública	Contra la seguridad colectiva	Contra la economía nacional	Contra el orden jurídico familiar y el estado civil	Contra el pudor y la libertad sexual	Contra el honor	Contra la vida y la integridad personal	Contra el patrimonio	Contra el ambiente	Contra la humanidad	No especificado
Panamá Oeste	1,489	-	14	16	17	11	459	50	251	187	1	223	251	6	1	2
Arraiján	627	-	7	7	6	8	203	24	109	73	1	84	100	3	-	2
Arraiján	157	-	-	3	1	2	45	8	26	14	-	32	24	1	-	1
Juan Demóstenes Arosemena	82	-	-	1	1	-	26	3	20	10	-	6	15	-	-	-
Nuevo Emperador	19	-	-	-	-	-	5	1	6	2	-	3	1	1	-	-
Santa Clara	8	-	-	-	-	-	5	-	2	1	-	-	-	-	-	-
Veracruz	67	-	-	1	1	1	31	-	8	2	-	13	9	1	-	-
Vista Alegre	158	-	-	1	3	4	54	4	23	18	-	25	26	-	-	-
Burunga	87	-	1	1	-	-	27	2	18	17	1	5	14	-	-	1
Cerro Silvestre	49	-	6	-	-	1	10	6	6	9	-	-	11	-	-	-
Capira	71	-	-	1	-	-	21	-	9	20	-	10	10	-	-	-
Capira	13	-	-	-	-	-	6	-	2	1	-	1	3	-	-	-
Caimito	4	-	-	-	-	-	1	-	1	1	-	-	1	-	-	-
Campana	10	-	-	-	-	-	2	-	1	1	-	1	5	-	-	-
Cermeño	6	-	-	-	-	-	-	-	2	-	-	4	-	-	-	-
Cirí de los Sotos	3	-	-	-	-	-	-	-	-	2	-	1	-	-	-	-
Cirí Grande	9	-	-	-	-	-	1	-	-	8	-	-	-	-	-	-
El Cacao	5	-	-	-	-	-	-	-	1	3	-	1	-	-	-	-
La Trinidad	1	-	-	-	-	-	1	-	-	-	-	-	-	-	-	-
Lídice	7	-	-	1	-	-	4	-	1	-	-	1	-	-	-	-
Villa Carmen	3	-	-	-	-	-	2	-	-	-	-	1	-	-	-	-
Villa Rosario	9	-	-	-	-	-	4	-	1	3	-	-	1	-	-	-
Santa Rosa	1	-	-	-	-	-	-	-	-	1	-	-	-	-	-	-
Chame	88	-	3	2	-	-	38	1	9	8	-	5	22	-	-	-
Chame	19	-	3	-	-	-	9	-	-	1	-	2	4	-	-	-
Bejuco	19	-	-	-	-	-	9	-	3	1	-	1	5	-	-	-
Buenos Aires	2	-	-	-	-	-	-	1	-	1	-	-	-	-	-	-
Cabuya	1	-	-	-	-	-	-	-	-	1	-	-	-	-	-	-
El Líbano	2	-	-	1	-	-	-	-	1	-	-	-	-	-	-	-
Las Lajas	13	-	-	-	-	-	6	-	3	-	-	-	4	-	-	-
Nueva Gorgona	25	-	-	1	-	-	11	-	1	2	-	1	9	-	-	-
Punta Chame	2	-	-	-	-	-	2	-	-	-	-	-	-	-	-	-
Sajalices	4	-	-	-	-	-	1	-	1	1	-	1	-	-	-	-
Sorá	1	-	-	-	-	-	-	-	-	1	-	-	-	-	-	-
La Chorrera	640	-	4	6	11	3	163	25	119	76	-	119	110	3	1	-
Barrio Balboa	106	-	-	-	1	-	38	5	19	8	-	20	15	-	-	-
Barrio Colón	104	-	1	-	2	-	19	6	12	16	-	21	27	-	-	-
Amador	4	-	-	-	1	-	-	-	1	1	-	1	-	-	-	-
El Arado	9	-	1	-	-	-	2	-	2	-	-	3	-	1	-	-
El Coco	56	-	-	-	2	-	16	2	7	9	-	16	4	-	-	-
Feuillet	16	-	-	-	-	-	4	-	4	1	-	5	2	-	-	-
Guadalupe	106	-	2	-	1	1	22	4	21	10	-	17	27	1	-	-
Herrera	44	-	-	1	1	1	12	1	8	5	-	8	6	1	-	-
Hurtado	3	-	-	-	-	-	1	-	1	1	-	-	-	-	-	-
Iturralde	5	-	-	-	-	-	-	-	2	2	-	-	1	-	-	-
Los Díaz	3	-	-	-	-	-	1	-	1	-	-	1	-	-	-	-
Mendoza	3	-	-	-	-	-	-	-	1	2	-	-	-	-	-	-
Obaldía	1	-	-	-	-	-	-	-	-	-	-	-	1	-	-	-
Playa Leona	76	-	-	4	2	-	20	-	12	10	-	13	15	-	-	-
Puerto Caimito	99	-	-	1	1	1	28	7	27	8	-	14	11	-	1	-
Santa Rita	5	-	-	-	-	-	-	-	1	3	-	-	1	-	-	-
San Carlos	63	-	-	-	-	-	34	-	5	10	-	5	9	-	-	-
San Carlos	28	-	-	-	-	-	16	-	-	5	-	-	7	-	-	-
El Espino	3	-	-	-	-	-	-	-	1	-	-	2	-	-	-	-
El Higo	4	-	-	-	-	-	2	-	-	1	-	1	-	-	-	-
Guayabito	1	-	-	-	-	-	-	-	-	1	-	-	-	-	-	-

Cuadro 3. SINDICADOS EN LA REPÚBLICA, POR DELITO, SEGÚN PROVINCIA, COMARCA INDÍGENA, DISTRITO Y CORREGIMIENTO: AÑO 2023

Provincia, comarca indígena, distrito y corregimiento	Sindicados														
	Total	Delito													
		Contra la personalidad jurídica del Estado	Contra la libertad	Contra la administración pública	Contra la administración de justicia	Contra la fe pública	Contra la seguridad colectiva	Contra la economía nacional	Contra el orden jurídico familiar y el estado civil	Contra el pudor y la libertad sexual	Contra el honor	Contra la vida y la integridad personal	Contra el patrimonio	Contra el ambiente	Contra la humanidad
San Carlos: (Continuación)															
La Ermita	20	-	-	-	-	-	15	-	2	1	-	1	1	-	-
La Laguna	1	-	-	-	-	-	-	-	1	-	-	-	-	-	-
Las Uvas	2	-	-	-	-	-	-	-	-	-	-	1	1	-	-
Los Llanitos	1	-	-	-	-	-	-	-	-	1	-	-	-	-	-
San José	3	-	-	-	-	-	1	-	1	1	-	-	-	-	-
Veraguas	1,732	-	11	6	5	8	221	27	780	204	9	210	194	3	54
Atalaya	75	-	-	-	1	1	5	1	45	6	-	7	9	-	-
Atalaya	52	-	-	-	1	-	5	1	35	4	-	4	2	-	-
El Barrito	4	-	-	-	-	1	-	-	-	-	-	1	2	-	-
La Montañuela	2	-	-	-	-	-	-	-	1	1	-	-	-	-	-
La Carrillo	1	-	-	-	-	-	-	-	1	-	-	-	-	-	-
San Antonio	16	-	-	-	-	-	-	-	8	1	-	2	5	-	-
Calobre	53	-	-	-	-	-	4	-	22	7	-	13	6	1	-
Calobre	28	-	-	-	-	-	2	-	8	3	-	9	5	1	-
Barnizal	4	-	-	-	-	-	-	-	3	1	-	-	-	-	-
Chitra	7	-	-	-	-	-	1	-	1	3	-	2	-	-	-
El Cocla	1	-	-	-	-	-	-	-	1	-	-	-	-	-	-
La Laguna	1	-	-	-	-	-	-	-	1	-	-	-	-	-	-
La Raya de Calobre	2	-	-	-	-	-	-	-	2	-	-	-	-	-	-
La Tetilla	2	-	-	-	-	-	-	-	1	-	-	1	-	-	-
La Yeguada	5	-	-	-	-	-	1	-	3	-	-	1	-	-	-
Las Guías	3	-	-	-	-	-	-	-	2	-	-	-	1	-	-
Cañazas	65	-	2	1	-	-	11	-	29	14	-	5	2	-	1
Cañazas	42	-	2	-	-	-	9	-	16	7	-	5	2	-	1
Cerro Plata	7	-	-	-	-	-	1	-	2	4	-	-	-	-	-
El Picador	7	-	-	1	-	-	-	-	4	2	-	-	-	-	-
Los Valles	1	-	-	-	-	-	-	-	1	-	-	-	-	-	-
San José	2	-	-	-	-	-	1	-	1	-	-	-	-	-	-
El Aromillo	3	-	-	-	-	-	-	-	2	1	-	-	-	-	-
Las Cruces	3	-	-	-	-	-	-	-	3	-	-	-	-	-	-
La Mesa	33	-	-	-	-	1	1	1	13	5	-	3	9	-	-
La Mesa	18	-	-	-	-	1	-	-	8	2	-	1	6	-	-
Bisvalles	5	-	-	-	-	-	-	-	-	1	-	1	3	-	-
Boró	5	-	-	-	-	-	1	1	2	1	-	-	-	-	-
Llano Grande	2	-	-	-	-	-	-	-	2	-	-	-	-	-	-
San Bartolo	1	-	-	-	-	-	-	-	1	-	-	-	-	-	-
Los Milagros	1	-	-	-	-	-	-	-	-	1	-	-	-	-	-
El Higo	1	-	-	-	-	-	-	-	-	-	-	1	-	-	-
Las Palmas	59	-	-	-	-	-	3	-	18	26	-	7	4	-	1
Las Palmas	28	-	-	-	-	-	2	-	8	12	-	3	2	-	1
Cerro de Casa	4	-	-	-	-	-	-	-	2	2	-	-	-	-	-
El Prado	3	-	-	-	-	-	-	-	-	2	-	-	1	-	-
El Rincón	7	-	-	-	-	-	-	-	5	1	-	1	-	-	-
Lola	1	-	-	-	-	-	-	-	-	1	-	-	-	-	-
Pixvae	5	-	-	-	-	-	1	-	-	2	-	1	1	-	-
Puerto Vidal	10	-	-	-	-	-	-	-	2	6	-	2	-	-	-
Vigúí	1	-	-	-	-	-	-	-	1	-	-	-	-	-	-
Montijo	38	-	-	-	-	1	3	-	19	1	-	4	9	-	1
Montijo	27	-	-	-	-	1	-	-	14	1	-	4	7	-	-
Gobernadora	3	-	-	-	-	-	3	-	-	-	-	-	-	-	-
Pilón	1	-	-	-	-	-	-	-	1	-	-	-	-	-	-
Cébaco	5	-	-	-	-	-	-	-	2	-	-	-	2	-	1
Costa Hermosa	2	-	-	-	-	-	-	-	2	-	-	-	-	-	-
Río de Jesús	28	-	-	-	-	-	3	-	17	3	-	1	4	-	-
Río de Jesús	23	-	-	-	-	-	3	-	15	1	-	1	3	-	-

Cuadro 3. SINDICADOS EN LA REPÚBLICA, POR DELITO, SEGÚN PROVINCIA, COMARCA INDÍGENA, DISTRITO Y CORREGIMIENTO: AÑO 2023

Provincia, comarca indígena, distrito y corregimiento	Sindicados														
	Total	Delito													
		Contra la personalidad jurídica del Estado	Contra la libertad	Contra la administración pública	Contra la administración de justicia	Contra la fe pública	Contra la seguridad colectiva	Contra la economía nacional	Contra el orden jurídico familiar y el estado civil	Contra el pudor y la libertad sexual	Contra el honor	Contra la vida y la integridad personal	Contra el patrimonio	Contra el ambiente	Contra la humanidad
Río de Jesús: (Continuación)															
Las Huacas	3	-	-	-	-	-	-	1	2	-	-	-	-	-	-
Los Castillos	1	-	-	-	-	-	-	1	-	-	-	-	-	-	-
Utirá	1	-	-	-	-	-	-	-	-	-	-	1	-	-	-
San Francisco	44	-	-	-	-	3	-	26	3	-	3	9	-	-	-
San Francisco	30	-	-	-	-	2	-	16	2	-	1	9	-	-	-
Remance	2	-	-	-	-	-	-	-	1	-	1	-	-	-	-
San Juan	4	-	-	-	-	1	-	3	-	-	-	-	-	-	-
San José	8	-	-	-	-	-	-	7	-	-	1	-	-	-	-
Santa Fe	90	-	3	-	-	2	1	32	30	-	10	11	-	-	1
Santa Fe	31	-	2	-	-	1	1	16	7	-	2	1	-	-	1
Calovébora	20	-	-	-	-	-	-	4	11	-	2	3	-	-	-
El Alto	5	-	-	-	-	-	-	2	2	-	-	1	-	-	-
El Cuay	8	-	-	-	-	-	-	5	1	-	2	-	-	-	-
El Pantano	3	-	-	-	-	-	-	2	1	-	-	-	-	-	-
Gatú o Gatucito	15	-	1	-	-	1	-	1	3	-	4	5	-	-	-
Río Luis	7	-	-	-	-	-	-	2	4	-	-	1	-	-	-
Rubén Cantú	1	-	-	-	-	-	-	-	1	-	-	-	-	-	-
Santiago	1,109	-	5	5	4	5	167	23	508	87	9	127	121	1	47
Santiago	846	-	3	5	4	5	132	23	351	69	7	99	106	1	41
La Colorada	6	-	-	-	-	-	1	-	3	1	-	1	-	-	-
La Peña	40	-	-	-	-	-	3	-	25	2	-	4	5	-	1
La Raya de Santa María	8	-	-	-	-	-	-	-	7	-	-	-	1	-	-
Ponuga	7	-	-	-	-	-	-	-	6	-	-	-	-	-	1
San Pedro del Espino	4	-	-	-	-	-	-	-	3	-	-	-	1	-	-
Canto del Llano	42	-	1	-	-	-	6	-	20	5	-	9	1	-	-
Los Algarrobos	25	-	-	-	-	-	4	-	15	1	-	2	1	-	2
Carlos Santana Ávila	31	-	-	-	-	-	4	-	24	-	-	1	2	-	-
Edwin Fábrega	4	-	-	-	-	-	-	-	3	-	-	-	-	-	1
San Martín de Porres	66	-	1	-	-	-	14	-	31	7	2	8	2	-	1
Urracá	3	-	-	-	-	-	-	-	2	-	-	-	1	-	-
Rodrigo Luque	9	-	-	-	-	-	-	-	6	1	-	1	1	-	-
Nuevo Santiago	10	-	-	-	-	-	2	-	6	-	-	2	-	-	-
Santiago Este	4	-	-	-	-	-	-	-	3	1	-	-	-	-	-
Santiago Sur	4	-	-	-	-	-	1	-	3	-	-	-	-	-	-
Soná	101	-	1	-	-	-	9	1	35	18	-	27	7	-	3
Soná	71	-	1	-	-	-	8	1	22	11	-	20	5	-	3
Bahía Honda	3	-	-	-	-	-	-	-	-	2	-	1	-	-	-
Calidonia	2	-	-	-	-	-	-	-	2	-	-	-	-	-	-
Cativé	2	-	-	-	-	-	-	-	-	1	-	-	1	-	-
El Marañón	4	-	-	-	-	-	-	-	1	-	-	3	-	-	-
Guarumal	3	-	-	-	-	-	-	-	2	-	-	1	-	-	-
La Soledad	2	-	-	-	-	-	-	-	1	-	-	1	-	-	-
Río Grande	5	-	-	-	-	-	1	-	-	2	-	1	1	-	-
Rodeo Viejo	4	-	-	-	-	-	-	-	3	1	-	-	-	-	-
Hicaco	1	-	-	-	-	-	-	-	1	-	-	-	-	-	-
La Trinchera	4	-	-	-	-	-	-	-	3	1	-	-	-	-	-
Mariato	37	-	-	-	-	-	10	-	16	4	-	3	3	1	-
Llano de Catalal o Mariato	25	-	-	-	-	-	9	-	9	2	-	2	2	1	-
Arenas	2	-	-	-	-	-	1	-	-	1	-	-	-	-	-
El Cacao	1	-	-	-	-	-	-	-	1	-	-	-	-	-	-
Quebro	5	-	-	-	-	-	-	-	4	-	-	-	1	-	-
Tebario	4	-	-	-	-	-	-	-	2	1	-	1	-	-	-
Comarca Kuna Yala	84	-	-	1	-	-	49	1	1	5	-	-	5	8	14
Narganá	52	-	-	-	-	-	39	-	1	3	-	-	5	-	4

Cuadro 3. SINDICADOS EN LA REPÚBLICA, POR DELITO, SEGÚN PROVINCIA, COMARCA INDÍGENA, DISTRITO Y CORREGIMIENTO: AÑO 2023

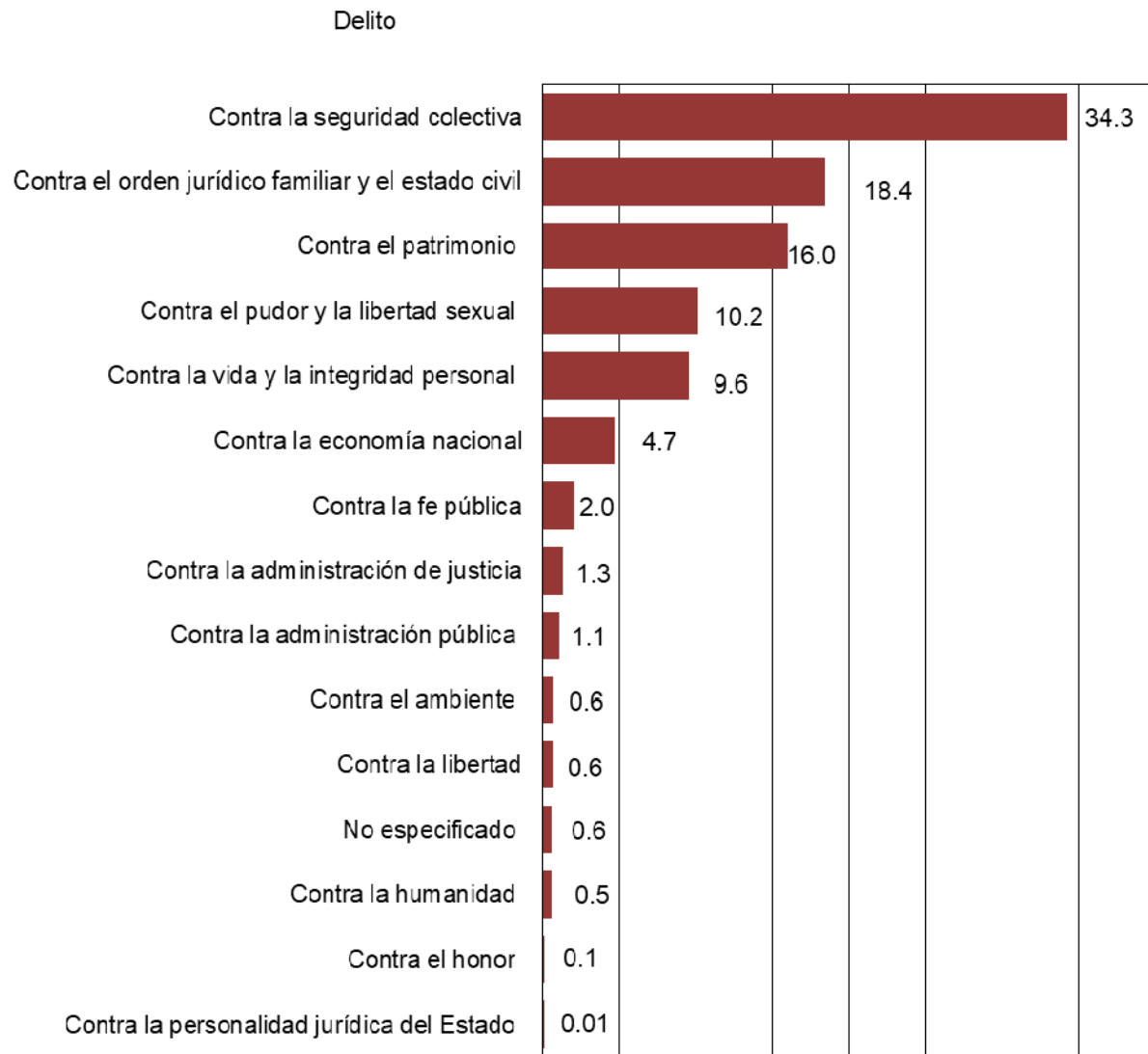
Provincia, comarca indígena, distrito y corregimiento	Sindicados														
	Total	Delito													
		Contra la personalidad jurídica del Estado	Contra la libertad	Contra la administración pública	Contra la administración de justicia	Contra la fe pública	Contra la seguridad colectiva	Contra la economía nacional	Contra el orden jurídico familiar y el estado civil	Contra el pudor y la libertad sexual	Contra el honor	Contra la vida y la integridad personal	Contra el patrimonio	Contra el ambiente	Contra la humanidad
Comarca Kuna Yala: (Continuación)															
Ailigandí	4	-	-	1	-	-	2	-	-	1	-	-	-	-	-
Puerto Obaldía	10	-	-	-	-	-	7	-	-	-	-	-	-	-	3
Tubualá	18	-	-	-	-	-	1	1	-	1	-	-	-	8	7
Comarca Emberá	112	-	-	4	-	-	44	-	10	18	-	6	23	1	6
Cémaco	107	-	-	4	-	-	42	-	10	16	-	5	23	1	6
Cirilo Guaynora	27	-	-	-	-	-	9	-	5	9	-	1	1	1	1
Lajas Blancas	65	-	-	-	-	-	24	-	5	5	-	4	22	-	5
Manuel Ortega	15	-	-	4	-	-	9	-	-	2	-	-	-	-	-
Sambú	5	-	-	-	-	-	2	-	-	2	-	1	-	-	-
Río Sábalo	4	-	-	-	-	-	2	-	-	1	-	1	-	-	-
Jingurudó	1	-	-	-	-	-	-	-	-	1	-	-	-	-	-
Comarca Ngábe Buglé	153	-	2	1	1	-	2	-	56	71	1	15	4	-	-
Besiko	37	-	2	-	-	-	1	-	14	14	-	4	2	-	-
Soloy	11	-	1	-	-	-	1	-	4	3	-	2	-	-	-
Boca de Balsa	1	-	-	-	-	-	-	-	-	1	-	-	-	-	-
Camarón Arriba	5	-	-	-	-	-	-	-	3	1	-	1	-	-	-
Cerro Banco	1	-	-	-	-	-	-	-	-	1	-	-	-	-	-
Cerro de Patena	2	-	-	-	-	-	-	-	-	2	-	-	-	-	-
Emplanada de Chorcha	8	-	-	-	-	-	-	-	3	2	-	1	2	-	-
Námnoni	8	-	1	-	-	-	-	-	3	4	-	-	-	-	-
Niba	1	-	-	-	-	-	-	-	1	-	-	-	-	-	-
Mironó	18	-	-	-	-	-	-	-	6	10	-	-	2	-	-
Hato Pilón	4	-	-	-	-	-	-	-	1	2	-	-	1	-	-
Hato Corotú	3	-	-	-	-	-	-	-	1	1	-	-	1	-	-
Hato Jobo	3	-	-	-	-	-	-	-	1	2	-	-	-	-	-
Hato Julí	1	-	-	-	-	-	-	-	1	-	-	-	-	-	-
Quebrada de Loro	6	-	-	-	-	-	-	-	2	4	-	-	-	-	-
Salto Dupí	1	-	-	-	-	-	-	-	-	1	-	-	-	-	-
Múna	39	-	-	1	1	-	1	-	17	16	-	3	-	-	-
Chichica	7	-	-	-	-	-	-	-	4	2	-	1	-	-	-
Alto Caballero	5	-	-	1	-	-	-	-	1	1	-	2	-	-	-
Bakama	2	-	-	-	-	-	-	-	1	1	-	-	-	-	-
Cerro Caña	1	-	-	-	-	-	-	-	1	-	-	-	-	-	-
Cerro Puerco	5	-	-	-	-	-	-	-	2	3	-	-	-	-	-
Maraca	6	-	-	-	-	-	-	-	3	3	-	-	-	-	-
Peña Blanca	6	-	-	-	-	-	1	-	3	2	-	-	-	-	-
Roka	2	-	-	-	-	-	-	-	1	1	-	-	-	-	-
Sitio Prado	4	-	-	-	1	-	-	-	1	2	-	-	-	-	-
Diko	1	-	-	-	-	-	-	-	-	1	-	-	-	-	-
Nole Duima	19	-	-	-	-	-	-	-	10	7	-	2	-	-	-
Cerro Iglesias	9	-	-	-	-	-	-	-	5	3	-	1	-	-	-
Hato Chamí	1	-	-	-	-	-	-	-	-	1	-	-	-	-	-
Jádaberi	1	-	-	-	-	-	-	-	-	1	-	-	-	-	-
Lajero	3	-	-	-	-	-	-	-	2	-	-	1	-	-	-
Susama	5	-	-	-	-	-	-	-	3	2	-	-	-	-	-
Nürúm	17	-	-	-	-	-	-	-	7	6	1	3	-	-	-
Buenos Aires	2	-	-	-	-	-	-	-	1	1	-	-	-	-	-
Agua de Salud	4	-	-	-	-	-	-	-	4	-	-	-	-	-	-
Alto de Jesús	1	-	-	-	-	-	-	-	-	1	-	-	-	-	-
Cerro Pelado	6	-	-	-	-	-	-	-	1	3	-	2	-	-	-
El Bale	1	-	-	-	-	-	-	-	-	-	-	1	-	-	-
Güibale	1	-	-	-	-	-	-	-	-	1	-	-	-	-	-
El Peñón	2	-	-	-	-	-	-	-	1	-	1	-	-	-	-

Cuadro 3. SINDICADOS EN LA REPÚBLICA, POR DELITO, SEGÚN PROVINCIA, COMARCA INDÍGENA, DISTRITO Y CORREGIMIENTO: AÑO 2023

Provincia, comarca indígena, distrito y corregimiento	Sindicados														
	Total	Delito													
		Contra la personalidad jurídica del Estado	Contra la libertad	Contra la administración pública	Contra la administración de justicia	Contra la fe pública	Contra la seguridad colectiva	Contra la economía nacional	Contra el orden jurídico familiar y el estado civil	Contra el pudor y la libertad sexual	Contra el honor	Contra la vida y la integridad personal	Contra el patrimonio	Contra el ambiente	Contra la humanidad
Kankintú	8	-	-	-	-	-	-	1	7	-	-	-	-	-	-
Bisira	5	-	-	-	-	-	-	1	4	-	-	-	-	-	-
Guoroni	1	-	-	-	-	-	-	-	1	-	-	-	-	-	-
Kankintú	2	-	-	-	-	-	-	-	2	-	-	-	-	-	-
Kusapín	4	-	-	-	-	-	-	-	2	-	2	-	-	-	-
Kusapín (Cabecera)	1	-	-	-	-	-	-	-	1	-	-	-	-	-	-
Bahía Azul	1	-	-	-	-	-	-	-	-	-	1	-	-	-	-
Río Chiriquí	1	-	-	-	-	-	-	-	-	-	1	-	-	-	-
Tobobe	1	-	-	-	-	-	-	-	1	-	-	-	-	-	-
Jíron dai	9	-	-	-	-	-	-	1	8	-	-	-	-	-	-
Samboa	1	-	-	-	-	-	-	-	1	-	-	-	-	-	-
Búri	3	-	-	-	-	-	-	-	3	-	-	-	-	-	-
Tuwai	5	-	-	-	-	-	-	1	4	-	-	-	-	-	-
Santa Catalina o Calovébora (Bledeshia)	2	-	-	-	-	-	-	-	1	-	1	-	-	-	-
Santa Catalina	1	-	-	-	-	-	-	-	1	-	-	-	-	-	-
Alto Bilingüe (Gdogüeshia)	1	-	-	-	-	-	-	-	-	-	1	-	-	-	-

- Cantidad nula o cero.

**PORCENTAJE DE SINDICADOS EN LA REPÚBLICA, SEGÚN DELITO:
AÑO 2023**



Sindicados

Cuadro 4. SINDICADOS EN LA REPÚBLICA, POR PROVINCIA Y COMARCA INDÍGENA, SEGÚN SEXO Y DELITO: AÑO 2023

Sexo y delito	Sindicados													
	Total	Provincia y comarca indígena												
		Bocas del Toro	Coclé	Colón	Chiriquí	Darién	Herre-ra	Los Santos	Pana-má	Pana-má Oeste	Vera-guas	Kuna Yala	Emberá	Ngábe Buglé
TOTAL	14,730	510	270	1,737	1,441	510	538	862	5,292	1,489	1,732	84	112	153
Contra la personalidad jurídica del Estado, impedir o perturbar el cumplimiento de convenios o tratados celebrados o ratificados por la República	1	-	-	-	-	1	-	-	-	-	-	-	-	-
Contra la libertad	77	1	-	5	10	1	6	10	17	14	11	-	-	2
Contra la inviolabilidad del secreto y el derecho a la intimidad	11	-	-	-	-	-	-	-	9	-	2	-	-	-
Privar a otro de su libertad	23	1	-	-	7	-	4	-	6	5	-	-	-	-
Violación de domicilio	38	-	-	5	2	-	2	8	2	9	8	-	-	2
Violación de la correspondencia, secretos postales y de telecomunicaciones	1	-	-	-	-	-	-	1	-	-	-	-	-	-
Otros	4	-	-	-	1	1	-	1	-	-	1	-	-	-
Contra la administración pública	159	4	1	13	14	22	10	-	67	16	6	1	4	1
Abuso de autoridad	4	2	-	-	-	-	-	-	-	-	2	-	-	-
Concusión y exacción	1	-	-	-	-	-	-	-	1	-	-	-	-	-
Corrupción de funcionarios públicos	31	-	-	1	3	1	1	-	23	2	-	-	-	-
Enriquecimiento injustificado	2	-	-	-	-	-	-	-	2	-	-	-	-	-
Entorpecer la labor de la autoridad pública	1	-	-	-	-	-	-	-	-	-	-	1	-	-
Extralimitación de funciones	1	-	-	-	1	-	-	-	-	-	-	-	-	-
Infracción de los deberes de los servidores públicos	2	-	1	-	-	1	-	-	-	-	-	-	-	-
Irrespeto a la autoridad	17	-	-	7	-	-	-	-	-	10	-	-	-	-
Peculado	65	2	-	4	4	17	3	-	27	1	2	-	4	1
Sustracción de documentos en las oficinas públicas	1	-	-	-	-	1	-	-	-	-	-	-	-	-
Usurpación de funciones públicas	3	-	-	-	-	-	-	-	1	-	2	-	-	-
Violación de sellos	2	-	-	-	-	2	-	-	-	-	-	-	-	-
Otros	29	-	-	1	6	-	6	-	13	3	-	-	-	-
Contra la administración de justicia	189	6	5	24	24	12	2	16	77	17	5	-	-	1
Aprovechamiento de las cosas provenientes del delito	22	-	-	7	-	-	-	1	12	2	-	-	-	-
Calumnia en actuaciones judiciales	3	-	-	2	-	-	-	-	-	-	1	-	-	-
Denunciar una infracción punible sabiendo que no se ha cometido	1	-	-	-	-	-	-	-	1	-	-	-	-	-
Evasión de detenidos o sancionados	18	-	-	-	-	1	-	-	14	2	1	-	-	-
Falso testimonio	11	-	-	7	-	1	-	-	1	1	1	-	-	-
Hacerse justicia por sí mismo	1	-	-	1	-	-	-	-	-	-	-	-	-	-
Inculpar a una persona sabiendo que es inocente	1	-	-	-	1	-	-	-	-	-	-	-	-	-
Quebrantamiento de sanciones	120	5	5	7	21	10	1	15	45	9	1	-	-	1
Otros	12	1	-	-	2	-	1	-	4	3	1	-	-	-
Contra la fe pública	289	6	10	18	21	2	20	2	191	11	8	-	-	-
Ejercicio ilegal de una profesión	4	-	-	-	-	-	-	-	4	-	-	-	-	-
Extender, hacer uso o derivar provecho de un documento falso o alterado relacionado con la existencia o no de una enfermedad	1	-	-	-	-	-	-	-	1	-	-	-	-	-
Falsedad	28	-	-	3	1	-	-	-	24	-	-	-	-	-
Falsificación de papel sellado, estampilla y timbres nacionales	1	-	-	-	1	-	-	-	-	-	-	-	-	-
Falsificación en documentos y escritos privados	74	1	1	1	-	-	3	-	63	3	2	-	-	-
Falsificación en documentos y escritos públicos	109	2	9	8	15	-	14	2	55	2	2	-	-	-

Cuadro 4. SINDICADOS EN LA REPÚBLICA, POR PROVINCIA Y COMARCA INDÍGENA, SEGÚN SEXO Y DELITO: AÑO 2023

Sexo y delito	Sindicados													
	Total	Provincia y comarca indígena												
		Bocas del Toro	Coclé	Colón	Chiriquí	Darién	Herre-ra	Los Santos	Pana-má	Pana-má Oeste	Vera-guas	Kuna Yala	Emberá	Ngábe Buglé
Contra la fe pública: (Continuación)														
Falsificación o alteración de moneda	17	1	-	4	2	1	2	-	6	1	-	-	-	-
Girar cheque sin suficiente provisión de fondos	26	-	-	-	2	-	-	-	18	2	4	-	-	-
Hacer uso de una tarjeta de crédito o débito no expedida a su favor	9	-	-	1	-	-	-	-	8	-	-	-	-	-
Introducción y circulación de monedas falsas	1	-	-	1	-	-	-	-	-	-	-	-	-	-
Suprimir, ocultar, destruir en todo o parte de un documento original o una copia que lo sustituya legalmente	1	-	-	-	-	-	-	-	-	1	-	-	-	-
Otros	18	2	-	-	-	1	1	-	12	2	-	-	-	-
Contra la seguridad colectiva	5,054	180	98	495	435	152	301	393	2,225	459	221	49	44	2
Asociación ilícita	173	-	1	63	8	-	4	1	93	2	1	-	-	-
Compra y venta de drogas	581	10	2	4	68	4	105	49	304	16	18	-	1	-
Contra la seguridad de los medios de transporte o comunicaciones	1	-	-	-	-	-	-	-	-	1	-	-	-	-
Incendio	9	-	-	3	2	-	-	-	2	1	1	-	-	-
Poseción de drogas	3,156	136	20	127	282	71	172	322	1,452	383	164	11	16	-
Poseción, uso y tráfico ilegal de drogas	205	-	70	104	1	14	-	-	-	3	5	4	4	-
Poseción y comercio de armas prohibidas	138	-	-	-	2	25	7	5	16	49	23	-	11	-
Propagar enfermedad peligrosa o contagiosa	2	-	-	-	1	-	-	-	1	-	-	-	-	-
Tráfico de drogas	299	14	2	84	24	35	1	14	70	1	9	33	12	-
Usar, fabricar, suministrar, adquirir o sustraer armas, municiones y explosivos en forma ilegal	437	19	3	108	45	1	4	2	250	2	-	1	-	2
Uso de drogas	12	1	-	2	-	1	-	-	8	-	-	-	-	-
Venta de alimentos o medicinas dañadas	1	-	-	-	1	-	-	-	-	-	-	-	-	-
Otros	40	-	-	-	1	1	8	-	29	1	-	-	-	-
Contra la economía nacional	694	9	8	65	79	6	24	7	418	50	27	1	-	-
Blanqueos de capitales, lavado de dinero	76	-	-	14	8	2	4	-	47	1	-	-	-	-
Contrabando	10	-	-	2	2	-	5	-	1	-	-	-	-	-
Contra el derecho de autor	26	1	-	4	4	-	1	-	13	1	2	-	-	-
Contra la libre competencia y los derechos de los consumidores y usuarios	1	-	-	-	-	-	-	-	1	-	-	-	-	-
Contra la seguridad informática	4	-	-	-	-	-	1	-	3	-	-	-	-	-
Contra los derechos de propiedad industrial	18	-	-	6	1	-	1	-	10	-	-	-	-	-
Defraudación fiscal	4	-	-	1	-	-	-	-	3	-	-	-	-	-
Delitos financieros	125	-	-	13	1	-	2	-	102	6	-	1	-	-
Fabricar, importar o vender producto protegido por patente sin autorización	2	-	-	-	-	-	-	-	2	-	-	-	-	-
Retención indebida de cuotas	319	7	8	25	63	-	10	7	160	16	23	-	-	-
Usar marca legítima ajena en productos o artículos de su propia fabricación	1	-	-	-	-	-	-	-	-	-	1	-	-	-
Otros	108	1	-	-	-	4	-	-	76	26	1	-	-	-
Contra el orden jurídico familiar y el estado civil	2,717	54	85	385	259	79	58	162	537	251	780	1	10	56
Incesto	1	-	-	-	-	-	-	-	-	-	1	-	-	-
Incumplimiento de los deberes familiares	77	-	8	2	2	5	9	3	8	15	25	-	-	-
Irrespeto a los padres	2	-	-	-	-	-	-	-	-	-	2	-	-	-
Maltrato al menor	364	4	8	27	30	19	2	14	126	27	99	1	3	4
Pensión alimenticia	7	-	-	1	-	1	-	-	1	-	4	-	-	-
Sustracción de menores	4	-	-	-	2	-	-	-	-	-	2	-	-	-
Violencia doméstica	2,232	50	68	352	225	53	47	142	392	201	643	-	7	52
Otros	30	-	1	3	-	1	-	3	10	8	4	-	-	-

Cuadro 4. SINDICADOS EN LA REPÚBLICA, POR PROVINCIA Y COMARCA INDÍGENA, SEGÚN SEXO Y DELITO: AÑO 2023

Sexo y delito	Sindicados													
	Total	Provincia y comarca indígena												
		Bocas del Toro	Coclé	Colón	Chiriquí	Darién	Herre-ra	Los Santos	Pana-má	Pana-má Oeste	Vera-guas	Kuna Yala	Emberá	Ngábe Buglé
Contra el pudor y la libertad sexual	1,498	139	33	196	166	113	33	59	274	187	204	5	18	71
Abusos deshonestos	338	24	7	71	33	17	8	10	66	52	37	4	-	9
Acoso sexual	6	-	-	1	-	-	-	-	1	2	1	-	1	-
Corrupción de menores	53	-	-	13	13	-	-	1	15	3	2	-	-	6
Estupro	319	2	10	23	39	75	5	18	4	10	106	1	10	16
Pornografía	7	3	1	-	-	-	-	-	2	1	-	-	-	-
Rapto	2	-	-	-	-	-	-	-	-	-	2	-	-	-
Relaciones sexuales consensuadas con un o una menor de edad	86	23	-	9	-	-	-	-	38	3	13	-	-	-
Rufianismo	1	-	-	-	-	-	-	-	-	-	1	-	-	-
Sodomía	1	-	-	-	-	-	-	-	-	-	1	-	-	-
Tentativa de violación carnal	17	1	-	3	-	2	-	1	1	6	1	-	1	1
Violación carnal	646	86	15	76	81	18	18	26	136	106	39	-	6	39
Otros	22	-	-	-	-	1	2	3	11	4	1	-	-	-
Contra el honor	19	-	1	-	4	-	-	1	2	1	9	-	-	1
Calumnia	9	-	1	-	4	-	-	1	1	-	1	-	-	1
Injuria	10	-	-	-	-	-	-	-	1	1	8	-	-	-
Contra la vida y la integridad personal	1,408	27	14	264	139	40	26	79	365	223	210	-	6	15
Abandono de niños u otras personas incapaces de velar por su seguridad o su salud	2	1	-	1	-	-	-	-	-	-	-	-	-	-
Agresión con uso de violencia	3	-	-	-	2	-	-	-	1	-	-	-	-	-
Femicidio	8	1	-	1	1	-	1	-	2	-	-	-	-	2
Homicidio	307	5	2	61	13	5	2	6	123	78	8	-	-	4
Homicidio por imprudencia	71	3	3	9	13	1	-	3	13	9	15	-	-	2
Lesiones personales	677	11	2	136	87	22	19	53	135	76	126	-	4	6
Lesiones por imprudencia	76	-	-	8	12	2	1	12	23	5	13	-	-	-
Provocaciones y amenazas	1	-	-	1	-	-	-	-	-	-	-	-	-	-
Tentativa de homicidio	130	6	4	24	4	6	2	4	48	23	6	-	2	1
Violencia de género	96	-	3	23	7	-	-	-	6	30	27	-	-	-
Otros	37	-	-	-	-	4	1	1	14	2	15	-	-	-
Contra el patrimonio	2,362	84	15	264	270	41	51	124	1,036	251	194	5	23	4
Abigeato (hurto pecuario)	42	2	-	1	8	4	5	7	4	2	9	-	-	-
Abuso de confianza	20	-	-	-	-	-	-	-	20	-	-	-	-	-
Apropiación indebida	69	3	1	9	9	2	-	9	19	8	7	-	2	-
Daños o perjuicios a la propiedad	55	-	2	4	6	2	-	4	10	7	19	-	-	1
Estafa y otros fraudes	377	4	1	57	48	6	16	18	136	41	50	-	-	-
Extorsión	67	-	-	4	27	-	-	1	23	3	6	3	-	-
Hurto	744	21	3	113	90	17	20	56	311	50	58	2	3	-
Poseer artículo de dudosa procedencia	2	-	-	-	-	-	-	1	1	-	-	-	-	-
Retención indebida	16	-	-	4	-	-	1	11	-	-	-	-	-	-
Robo	845	50	6	66	71	8	7	15	448	112	41	-	18	3
Secuestro	11	-	-	-	4	-	1	-	6	-	-	-	-	-
Sospecha de hurto	1	-	-	-	-	-	-	-	-	-	1	-	-	-
Tentativa de hurto	21	1	2	1	2	-	-	-	9	3	3	-	-	-
Tentativa de robo	17	2	-	2	1	1	-	1	8	2	-	-	-	-
Usurpación	17	-	-	1	4	1	1	1	4	5	-	-	-	-
Otros	58	1	-	2	-	-	-	-	37	18	-	-	-	-

Cuadro 4. SINDICADOS EN LA REPÚBLICA, POR PROVINCIA Y COMARCA INDÍGENA, SEGÚN SEXO Y DELITO: AÑO 2023

Sexo y delito	Sindicados													
	Total	Provincia y comarca indígena												
		Bocas del Toro	Coclé	Colón	Chiriquí	Darién	Herre-ra	Los Santos	Pana-má	Pana-má Oeste	Vera-guas	Kuna Yala	Emberá	Ngábe Buglé
Contra la fe pública: (Continuación)														
Falsificación en documentos y escritos privados	42	1	1	-	-	-	1	-	35	3	1	-	-	-
Falsificación en documentos y escritos públicos	66	2	6	5	11	-	9	2	30	-	1	-	-	-
Falsificación o alteración de moneda	14	1	-	3	2	1	2	-	4	1	-	-	-	-
Girar cheque sin suficiente provisión de fondos	17	-	-	-	2	-	-	-	12	-	3	-	-	-
Hacer uso de una tarjeta de crédito o débito no expedida a su favor	9	-	-	1	-	-	-	-	8	-	-	-	-	-
Introducción y circulación de monedas falsas	1	-	-	1	-	-	-	-	-	-	-	-	-	-
Suprimir, ocultar, destruir en todo o parte de un documento original o una copia que lo sustituya legalmente	1	-	-	-	-	-	-	-	-	1	-	-	-	-
Otros	15	1	-	-	-	1	1	-	10	2	-	-	-	-
Contra la seguridad colectiva	4,570	169	92	454	392	145	273	371	1,958	419	209	45	41	2
Asociación ilícita	166	-	1	61	7	-	3	1	90	2	1	-	-	-
Compra y venta de drogas	513	9	2	4	60	4	89	45	268	15	17	-	-	-
Contra la seguridad de los medios de transporte o comunicaciones	1	-	-	-	-	-	-	-	-	1	-	-	-	-
Incendio	8	-	-	3	2	-	-	-	1	1	1	-	-	-
Poseción de drogas	2,825	127	20	113	252	67	162	304	1,253	346	155	10	16	-
Poseción, uso y tráfico ilegal de drogas	194	-	66	97	1	14	-	-	-	3	5	4	4	-
Poseción y comercio de armas prohibidas	135	-	-	-	2	25	7	5	15	47	23	-	11	-
Propagar enfermedad peligrosa o contagiosa	2	-	-	-	1	-	-	-	1	-	-	-	-	-
Tráfico de drogas	262	14	-	77	22	32	1	14	54	1	7	30	10	-
Usar, fabricar, suministrar, adquirir o sustraer armas, municiones y explosivos en forma ilegal	419	18	3	97	44	1	4	2	245	2	-	1	-	2
Uso de drogas	11	1	-	2	-	1	-	-	7	-	-	-	-	-
Otros	34	-	-	-	1	1	7	-	24	1	-	-	-	-
Contra la economía nacional	462	7	6	43	58	4	18	4	270	32	19	1	-	-
Blanqueos de capitales (lavado de dinero)	52	-	-	10	7	-	4	-	30	1	-	-	-	-
Contrabando	10	-	-	2	2	-	5	-	1	-	-	-	-	-
Contra el derecho de autor	19	1	-	4	3	-	-	-	8	1	2	-	-	-
Contra la seguridad informática	2	-	-	-	-	-	1	-	1	-	-	-	-	-
Contra los derechos de propiedad industrial	12	-	-	4	-	-	1	-	7	-	-	-	-	-
Defraudación fiscal	4	-	-	1	-	-	-	-	3	-	-	-	-	-
Delitos financieros	77	-	-	6	1	-	2	-	63	4	-	1	-	-
Fabricar, importar o vender producto protegido por patente sin autorización	1	-	-	-	-	-	-	-	1	-	-	-	-	-
Retención indebida de cuotas	231	5	6	16	45	-	5	4	121	13	16	-	-	-
Otros	54	1	-	-	-	4	-	-	35	13	1	-	-	-
Contra el orden jurídico familiar y el estado civil	2,303	51	78	344	220	73	55	141	419	212	645	1	10	54
Incumplimiento de deberes familiares	73	-	8	2	2	5	9	2	8	14	23	-	-	-
Irrespeto a los padres	1	-	-	-	-	-	-	-	-	-	1	-	-	-
Maltrato al menor	221	3	6	18	17	17	-	10	67	14	63	1	3	2
Pensión alimenticia	7	-	-	1	-	1	-	-	1	-	4	-	-	-
Sustracción de menores	3	-	-	-	2	-	-	-	-	-	1	-	-	-
Violencia doméstica	1,971	48	63	320	199	49	46	126	334	177	550	-	7	52
Otros	27	-	1	3	-	1	-	3	9	7	3	-	-	-
Contra el pudor y la libertad sexual	1,480	136	33	192	164	113	33	59	271	186	201	5	18	69
Abusos deshonestos	335	24	7	71	33	17	8	10	65	51	36	4	-	9
Acoso sexual	6	-	-	1	-	-	-	-	1	2	1	-	1	-

Cuadro 4. SINDICADOS EN LA REPÚBLICA, POR PROVINCIA Y COMARCA INDÍGENA, SEGÚN SEXO Y DELITO: AÑO 2023

Sexo y delito	Sindicados													
	Total	Provincia y comarca indígena												
		Bocas del Toro	Coclé	Colón	Chiriquí	Darién	Herre-ra	Los Santos	Pana-má	Pana-má Oeste	Vera-guas	Kuna Yala	Emberá	Ngábe Buglé
Contra el pudor y la libertad sexual: (Continuación)														
Corrupción de menores	51	-	-	11	13	-	-	1	15	3	2	-	-	6
Estupro	315	2	10	22	38	75	5	18	4	10	104	1	10	16
Pornografía	7	3	1	-	-	-	-	-	2	1	-	-	-	-
Rapto	2	-	-	-	-	-	-	-	-	-	2	-	-	-
Relaciones sexuales consensuadas con un o una menor de edad	84	21	-	9	-	-	-	-	38	3	13	-	-	-
Rufianismo	1	-	-	-	-	-	-	-	-	-	1	-	-	-
Sodomía	1	-	-	-	-	-	-	-	-	-	1	-	-	-
Tentativa de violación carnal	17	1	-	3	-	2	-	1	1	6	1	-	1	1
Violación carnal	640	85	15	75	80	18	18	26	135	106	39	-	6	37
Otros	21	-	-	-	-	1	2	3	10	4	1	-	-	-
Contra el honor	12	-	1	-	2	-	-	-	2	-	6	-	-	1
Calumnia	6	-	1	-	2	-	-	-	1	-	1	-	-	1
Injuria	6	-	-	-	-	-	-	-	1	-	5	-	-	-
Contra la vida y la integridad personal	1,275	24	12	239	123	35	23	69	327	211	191	-	6	15
Agresión con uso de violencia	2	-	-	-	1	-	-	-	1	-	-	-	-	-
Femicidio	8	1	-	1	1	-	1	-	2	-	-	-	-	2
Homicidio	298	5	2	60	13	5	2	6	117	76	8	-	-	4
Homicidio por imprudencia	68	3	2	9	13	1	-	3	13	8	14	-	-	2
Lesiones personales	585	9	2	114	74	19	16	45	115	67	114	-	4	6
Lesiones por imprudencia	63	-	-	7	10	2	1	10	18	5	10	-	-	-
Provocaciones y amenazas	1	-	-	1	-	-	-	-	-	-	-	-	-	-
Tentativa de homicidio	122	6	4	24	4	6	2	4	43	23	3	-	2	1
Violencia de género	95	-	2	23	7	-	-	-	6	30	27	-	-	-
Otros	33	-	-	-	-	2	1	1	12	2	15	-	-	-
Contra el patrimonio	2,000	82	13	224	219	39	45	110	871	210	155	5	23	4
Abigeato (hurto pecuario)	41	2	-	1	7	4	5	7	4	2	9	-	-	-
Abuso de confianza	11	-	-	-	-	-	-	-	11	-	-	-	-	-
Apropiación indebida	54	3	-	7	8	2	-	5	17	5	5	-	2	-
Daños o perjuicios a la propiedad	42	-	2	1	5	2	-	4	8	6	13	-	-	1
Estafa y otros fraudes	263	3	-	43	28	5	15	15	97	27	30	-	-	-
Extorsión	46	-	-	4	18	-	-	1	15	1	4	3	-	-
Hurto	622	21	3	94	73	17	16	54	247	41	51	2	3	-
Poseer artículo de dudosa procedencia	2	-	-	-	-	-	-	1	1	-	-	-	-	-
Retención indebida	12	-	-	4	-	-	1	7	-	-	-	-	-	-
Robo	810	49	6	66	69	8	7	14	420	110	40	-	18	3
Secuestro	9	-	-	-	4	-	-	-	5	-	-	-	-	-
Sospecha de hurto	1	-	-	-	-	-	-	-	-	-	1	-	-	-
Tentativa de hurto	20	1	2	1	2	-	-	-	9	3	2	-	-	-
Tentativa de robo	17	2	-	2	1	1	-	1	8	2	-	-	-	-
Usurpación	9	-	-	-	4	-	1	1	1	2	-	-	-	-
Otros	41	1	-	1	-	-	-	-	28	11	-	-	-	-
Contra el ambiente	90	-	-	6	5	16	-	7	38	6	3	8	1	-
Contra la normativa urbanística	4	-	-	-	-	-	-	-	3	-	1	-	-	-
Contra la vida silvestre	21	-	-	2	3	-	-	4	10	2	-	-	-	-
Contra los animales domésticos	7	-	-	-	-	-	-	1	1	3	2	-	-	-
Contra los recursos naturales	58	-	-	4	2	16	-	2	24	1	-	8	1	-

Cuadro 4. SINDICADOS EN LA REPÚBLICA, POR PROVINCIA Y COMARCA INDÍGENA, SEGÚN SEXO Y DELITO: AÑO 2023

Sexo y delito	Sindicados													
	Total	Provincia y comarca indígena												
		Bocas del Toro	Coclé	Colón	Chiriquí	Darién	Herre-ra	Los Santos	Pana-má	Pana-má Oeste	Vera-guas	Kuna Yala	Emberá	Ngábe Buglé
Contra la humanidad	82	-	-	2	11	24	7	-	17	1	-	14	6	-
Contra el derecho internacional de los derechos humanos	1	-	-	-	-	-	-	-	1	-	-	-	-	-
Contra las personas y los bienes protegidos por el derecho internacional humanitario	2	-	-	-	2	-	-	-	-	-	-	-	-	-
Trata de personas	79	-	-	2	9	24	7	-	16	1	-	14	6	-
No especificado	72	-	-	-	-	-	-	2	21	2	47	-	-	-
Mujeres	1,829	26	23	187	188	32	57	75	832	166	233	4	3	3
Contra la libertad	16	-	-	1	4	-	2	3	1	4	1	-	-	-
Contra la inviolabilidad del secreto y el derecho a la intimidad	1	-	-	-	-	-	-	-	-	-	1	-	-	-
Privar a otro de su libertad	4	-	-	-	2	-	1	-	1	-	-	-	-	-
Violación de domicilio	9	-	-	1	1	-	1	2	-	4	-	-	-	-
Violación de la correspondencia, secretos postales y de telecomunicación	1	-	-	-	-	-	-	1	-	-	-	-	-	-
Otros	1	-	-	-	1	-	-	-	-	-	-	-	-	-
Contra la administración pública	41	-	1	-	1	9	2	-	21	4	3	-	-	-
Concusión y exacción	1	-	-	-	-	-	-	-	1	-	-	-	-	-
Corrupción de funcionarios públicos	6	-	-	-	-	-	-	-	6	-	-	-	-	-
Enriquecimiento injustificado	1	-	-	-	-	-	-	-	1	-	-	-	-	-
Infracción de los deberes de los servidores públicos	1	-	1	-	-	-	-	-	-	-	-	-	-	-
Irrespeto a la autoridad	1	-	-	-	-	-	-	-	-	1	-	-	-	-
Peculado	18	-	-	-	1	7	-	-	8	1	1	-	-	-
Usurpación de funciones públicas	3	-	-	-	-	-	-	-	1	-	2	-	-	-
Violación de sellos	2	-	-	-	-	2	-	-	-	-	-	-	-	-
Otros	8	-	-	-	-	-	2	-	4	2	-	-	-	-
Contra la administración de justicia	22	1	-	11	-	-	-	1	4	3	2	-	-	-
Aprovechamiento de cosas provenientes del delito	5	-	-	1	-	-	-	1	2	1	-	-	-	-
Calumnia en actuaciones judiciales	2	-	-	1	-	-	-	-	-	-	1	-	-	-
Falso testimonio	8	-	-	7	-	-	-	-	-	-	1	-	-	-
Hacerse justicia por sí mismo	1	-	-	1	-	-	-	-	-	-	-	-	-	-
Quebrantamiento de sanciones	2	-	-	1	-	-	-	-	1	-	-	-	-	-
Otros	4	1	-	-	-	-	-	-	1	2	-	-	-	-
Contra la fe pública	98	1	3	5	5	-	7	-	70	4	3	-	-	-
Ejercicio ilegal de una profesión	4	-	-	-	-	-	-	-	4	-	-	-	-	-
Extender, hacer uso o derivar provecho de un documento falso o alterado relacionado con la existencia o no de una enfermedad	1	-	-	-	-	-	-	-	1	-	-	-	-	-
Falsedad	6	-	-	-	1	-	-	-	5	-	-	-	-	-
Falsificación en documentos y escritos privados	30	-	-	1	-	-	2	-	26	-	1	-	-	-
Falsificación en documentos y escritos públicos	42	-	3	3	4	-	5	-	24	2	1	-	-	-
Falsificación o alteración de moneda	3	-	-	1	-	-	-	-	2	-	-	-	-	-
Girar cheque sin suficiente provisión de fondos	9	-	-	-	-	-	-	-	6	2	1	-	-	-
Otros	3	1	-	-	-	-	-	-	2	-	-	-	-	-
Contra la seguridad colectiva	481	11	6	39	43	7	28	22	267	39	12	4	-	3
Asociación ilícita	6	-	-	1	1	-	1	-	3	-	-	-	-	-

Cuadro 4. SINDICADOS EN LA REPÚBLICA, POR PROVINCIA Y COMARCA INDÍGENA, SEGÚN SEXO Y DELITO: AÑO 2023

Sexo y delito	Sindicados													
	Total	Provincia y comarca indígena												
		Bocas del Toro	Coclé	Colón	Chiriquí	Darién	Herre-ra	Los Santos	Pana-má	Pana-má Oeste	Vera-guas	Kuna Yala	Emberá	Ngábe Buglé
Contra la seguridad colectiva: (Continuación)														
Compra y venta de drogas	68	1	-	-	8	-	16	4	36	1	1	-	-	1
Incendio	1	-	-	-	-	-	-	-	1	-	-	-	-	-
Posesión de drogas	330	9	-	14	30	4	10	18	199	36	9	1	-	-
Posesión, uso y tráfico ilegal de drogas	11	-	4	7	-	-	-	-	-	-	-	-	-	-
Posesión y comercio de armas prohibidas	3	-	-	-	-	-	-	-	1	2	-	-	-	-
Tráfico de drogas	37	-	2	7	2	3	-	-	16	-	2	3	-	2
Usar, fabricar, suministrar, adquirir o sustraer armas, municiones y explosivos en forma ilegal	17	1	-	10	1	-	-	-	5	-	-	-	-	-
Uso de drogas	1	-	-	-	-	-	-	-	1	-	-	-	-	-
Venta de alimentos o medicinas dañadas	1	-	-	-	1	-	-	-	-	-	-	-	-	-
Otros	6	-	-	-	-	-	1	-	5	-	-	-	-	-
Contra la economía nacional	228	2	2	22	21	2	6	3	144	18	8	-	-	-
Blanqueos de capitales (lavado de dinero)	24	-	-	4	1	2	-	-	17	-	-	-	-	-
Contra el derecho de autor	7	-	-	-	1	-	1	-	5	-	-	-	-	-
Contra la libre competencia y los derechos de los consumidores y usuarios	1	-	-	-	-	-	-	-	1	-	-	-	-	-
Contra la seguridad infomática	2	-	-	-	-	-	-	-	2	-	-	-	-	-
Contra los derechos de propiedad industrial	6	-	-	2	1	-	-	-	3	-	-	-	-	-
Delitos financieros	47	-	-	7	-	-	-	-	38	2	-	-	-	-
Fabricar, importar o vender producto protegido por patente sin autorización	1	-	-	-	-	-	-	-	1	-	-	-	-	-
Retención indebida de cuotas	88	2	2	9	18	-	5	3	39	3	7	-	-	-
Usar marca legítima ajena en productos o artículos de su propia fabricación	1	-	-	-	-	-	-	-	-	-	1	-	-	-
Otros	51	-	-	-	-	-	-	-	38	13	-	-	-	-
Contra el orden jurídico familiar y el estado civil	414	3	7	41	39	6	3	21	118	39	135	-	2	-
Incesto	1	-	-	-	-	-	-	-	-	-	1	-	-	-
Incumplimiento de deberes familiares	4	-	-	-	-	-	-	-	1	-	1	2	-	-
Irrespeto a los padres	1	-	-	-	-	-	-	-	-	-	1	-	-	-
Maltrato al menor	143	1	2	9	13	2	2	4	59	13	36	-	2	-
Sustracción de menores	1	-	-	-	-	-	-	-	-	-	1	-	-	-
Violencia doméstica	261	2	5	32	26	4	1	16	58	24	93	-	-	-
Otros	3	-	-	-	-	-	-	-	1	1	1	-	-	-
Contra el pudor y la libertad sexual	16	3	-	4	2	-	-	-	2	1	3	-	1	-
Abusos deshonestos	3	-	-	-	-	-	-	-	1	1	1	-	-	-
Corrupción de menores	2	-	-	2	-	-	-	-	-	-	-	-	-	-
Estupro	4	-	-	1	1	-	-	-	-	-	2	-	-	-
Relaciones sexuales consensuadas con un o una menor de edad	2	2	-	-	-	-	-	-	-	-	-	-	-	-
Violación carnal	5	1	-	1	1	-	-	-	1	-	-	-	1	-
Contra el honor	7	-	-	-	2	-	-	-	1	-	3	-	-	-
Calumnia	3	-	-	-	2	-	-	-	1	-	-	-	-	-
Injuria	4	-	-	-	-	-	-	-	-	1	3	-	-	-
Contra la vida y la integridad personal	132	3	2	25	16	5	3	10	37	12	19	-	-	-
Abandono de niños u otras personas incapaces de velar por su seguridad o su salud	2	1	-	1	-	-	-	-	-	-	-	-	-	-
Agresión con uso de violencia	1	-	-	-	1	-	-	-	-	-	-	-	-	-
Homicidio	8	-	-	1	-	-	-	-	5	2	-	-	-	-
Homicidio por imprudencia	3	-	1	-	-	-	-	-	-	1	1	-	-	-

Cuadro 4. SINDICADOS EN LA REPÚBLICA, POR PROVINCIA Y COMARCA INDÍGENA, SEGÚN SEXO Y DELITO: AÑO 2023

Sexo y delito	Sindicados													
	Total	Provincia y comarca indígena												
		Bocas del Toro	Coclé	Colón	Chiriquí	Darién	Herre-ra	Los Santos	Pana-má	Pana-má Oeste	Vera-guas	Kuna Yala	Emberá	Ngábe Buglé
Contra la vida y la integridad personal: (Continuación)														
Lesiones personales	92	2	-	22	13	3	3	8	20	9	12	-	-	-
Lesiones por imprudencia	13	-	-	1	2	-	-	2	5	-	3	-	-	-
Tentativa de homicidio	8	-	-	-	-	-	-	-	5	-	3	-	-	-
Otros	5	-	1	-	-	2	-	-	2	-	-	-	-	-
Contra el patrimonio	355	2	2	39	51	2	6	14	161	41	37	-	-	-
Abigeato (hurto pecuario)	1	-	-	-	1	-	-	-	-	-	-	-	-	-
Abuso de confianza	9	-	-	-	-	-	-	-	9	-	-	-	-	-
Apropiación indebida	15	-	1	2	1	-	-	4	2	3	2	-	-	-
Daños o perjuicios a la propiedad	13	-	-	3	1	-	-	-	2	1	6	-	-	-
Estafa y otros fraudes	112	1	1	13	20	1	1	3	39	14	19	-	-	-
Extorsión	21	-	-	-	9	-	-	-	8	2	2	-	-	-
Hurto	119	-	-	19	17	-	4	2	62	9	6	-	-	-
Retención indebida	4	-	-	-	-	-	-	4	-	-	-	-	-	-
Robo	35	1	-	-	2	-	-	1	28	2	1	-	-	-
Secuestro	1	-	-	-	-	-	1	-	-	-	-	-	-	-
Tentativa de hurto	1	-	-	-	-	-	-	-	-	-	1	-	-	-
Usurpación	8	-	-	1	-	1	-	-	3	3	-	-	-	-
Otros	16	-	-	1	-	-	-	-	8	7	-	-	-	-
Contra el ambiente	3	-	-	-	-	1	-	-	2	-	-	-	-	-
Contra la normativa urbanística	1	-	-	-	-	-	-	-	1	-	-	-	-	-
Contra los animales domésticos	1	-	-	-	-	-	-	-	1	-	-	-	-	-
Contra los recursos naturales	1	-	-	-	-	1	-	-	-	-	-	-	-	-
Delitos contra la humanidad, trata de personas	6	-	-	-	3	-	-	-	3	-	-	-	-	-
No especificado	10	-	-	-	1	-	-	-	2	-	7	-	-	-
Sumarias en averiguación (1)	30	3	-	3	-	1	-	-	19	1	2	-	-	1

(1) Incluye, en el total, el desglose por delito.

- Cantidad nula o cero.

Cuadro 5. SINDICADOS EN LA REPÚBLICA, POR ÁREA, SEGÚN DELITO: AÑO 2023

Delito	Sindicados							
	Total	Por cada 10,000 habitantes (1)	Área					Rural
			Urbana				Resto de la República	
			Total	Ciudad		Resto de la República		
Panamá	Colón							
TOTAL	14,730	33.1	11,878	1,862	246	9,770	2,852	
Contra la personalidad jurídica del Estado, impedir o perturba el cumplimiento de convenios o tratados celebrados o ratificados por la República	1	0.0	-	-	-	-	1	
Contra la libertad	77	0.2	59	3	1	55	18	
Contra la inviolabilidad del secreto y el derecho a la intimidad	11	0.0	11	2	-	9	-	
Privar a otro de su libertad	23	0.1	19	-	-	19	4	
Violación de domicilio	38	0.1	27	1	1	25	11	
Violación de la correspondencia, secretos postales y de telecomunicaciones	1	0.0	-	-	-	-	1	
Otros	4	0.0	2	-	-	2	2	
Contra la administración pública	159	0.4	129	26	4	99	30	
Abuso de autoridad	4	0.0	4	-	-	4	-	
Concusión y exacción	1	0.0	1	-	-	1	-	
Corrupción de funcionarios públicos	31	0.1	29	5	1	23	2	
Enriquecimiento injustificado	2	0.0	2	-	-	2	-	
Entorpecer la labor de la autoridad pública	1	0.0	-	-	-	-	1	
Extralimitación de funciones	1	0.0	1	-	-	1	-	
Infracción de los deberes de los servidores públicos	2	0.0	-	-	-	-	2	
Irrespeto a la autoridad	17	0.0	16	-	2	14	1	
Peculado	65	0.1	49	14	1	34	16	
Sustracción de documentos en las oficinas públicas	1	0.0	1	-	-	1	-	
Usurpación de funciones públicas	3	0.0	3	-	-	3	-	
Violación de sellos	2	0.0	1	-	-	1	1	
Otros	29	0.1	22	7	-	15	7	
Contra la administración de justicia	189	0.4	165	13	5	147	24	
Aprovechamiento de las cosas provenientes del delito	22	0.0	20	6	2	12	2	
Calumnia en actuaciones judiciales	3	0.0	2	-	-	2	1	
Denunciar una infracción punible sabiendo que no se ha cometido	1	0.0	1	-	-	1	-	
Evasión de detenidos o sancionados	18	0.0	17	2	-	15	1	
Falso testimonio	11	0.0	11	-	1	10	-	

Cuadro 5. SINDICADOS EN LA REPÚBLICA, POR ÁREA, SEGÚN DELITO: AÑO 2023

Delito	Sindicados							
	Total	Por cada 10,000 habitantes (1)	Área					Rural
			Urbana				Resto de la República	
			Total	Ciudad		Resto de la República		
Panamá	Colón							
Contra la administración de justicia: (Continuación)								
Hacerse justicia por sí mismo	1	0.0	1	-	-	1	-	
Inculpar a una persona sabiendo que es inocente	1	0.0	1	-	-	1	-	
Quebrantamiento de sanciones	120	0.3	100	4	2	94	20	
Otros	12	0.0	12	1	-	11	-	
Contra la fe pública	289	0.6	279	91	5	183	10	
Ejercicio ilegal de una profesión	4	0.0	4	3	-	1	-	
Extender, hacer uso o derivar provecho de un documento falso o alterado relacionado con la existencia o no de una enfermedad	1	0.0	1	-	-	1	-	
Falsedad	28	0.1	27	12	-	15	1	
Falsificación de papel sellado, estampilla y timbres nacionales	1	0.0	1	-	-	1	-	
Falsificación en documentos y escritos privados	74	0.2	73	38	1	34	1	
Falsificación en documentos y escritos públicos	109	0.2	105	12	3	90	4	
Falsificación o alteración de moneda	17	0.0	15	4	1	10	2	
Girar cheque sin suficiente provisión de fondos	26	0.1	25	9	-	16	1	
Hacer uso de una tarjeta de crédito o débito no expedida a su favor	9	0.0	9	4	-	5	-	
Introducción y circulación de monedas falsas	1	0.0	1	-	-	1	-	
Suprimir, ocultar, destruir en todo o parte de un documento original o una copia que lo sustituya legalmente	1	0.0	1	-	-	1	-	
Otros	18	0.0	17	9	-	8	1	
Contra la seguridad colectiva	5,054	11.4	4,324	688	60	3,576	730	
Asociación ilícita	173	0.4	166	33	6	127	7	
Compra y venta de drogas	581	1.3	518	89	2	427	63	
Contra la seguridad de los medios de transporte o comunicaciones	1	0.0	1	-	-	1	-	
Incendio	9	0.0	7	1	-	6	2	
Posesión de drogas	3,156	7.1	2,805	454	11	2,340	351	
Posesión, uso y tráfico ilegal de drogas	205	0.5	156	-	18	138	49	

Cuadro 5. SINDICADOS EN LA REPÚBLICA, POR ÁREA, SEGÚN DELITO: AÑO 2023

Delito	Sindicados							
	Total	Por cada 10,000 habitantes (1)	Área					Rural
			Urbana				Resto de la República	
			Total	Ciudad		Resto de la República		
Panamá	Colón							
Contra la seguridad colectiva: (Continuación)								
Posesión y comercio de armas prohibidas	138	0.3	80	8	-	72	58	
Propagar enfermedad peligrosa o contagiosa	2	0.0	2	-	-	2	-	
Tráfico de drogas	299	0.7	168	21	8	139	131	
Usar, fabricar, suministrar, adquirir o sustraer armas, municiones y explosivos en forma ilegal	437	1.0	371	72	15	284	66	
Uso de drogas	12	0.0	12	1	-	11	-	
Venta de alimentos o medicina dañada	1	0.0	1	-	-	1	-	
Otros	40	0.1	37	9	-	28	3	
Contra la economía nacional	694	1.6	666	264	24	378	28	
Blanqueos de capitales (lavado de dinero)	76	0.2	66	30	4	32	10	
Contrabando	10	0.0	9	1	1	7	1	
Contra el derecho de autor	26	0.1	26	12	2	12	-	
Contra la libre competencia y los derechos de los consumidores y usuarios	1	0.0	1	-	-	1	-	
Contra la seguridad informática	4	0.0	4	2	-	2	-	
Contra los derechos de propiedad industrial	18	0.0	18	6	3	9	-	
Defraudación fiscal	4	0.0	4	-	1	3	-	
Delitos financieros	125	0.3	117	88	4	25	8	
Fabricar, importar o vender producto protegido por patente sin autorización	2	0.0	2	1	-	1	-	
Retención indebida de cuotas	319	0.7	313	83	9	221	6	
Usar marca legítima ajena en productos o artículos de su propia fabricación	1	0.0	1	-	-	1	-	
Otros	108	0.2	105	41	-	64	3	
Contra el orden jurídico familiar y el estado civil	2,717	6.1	2,012	102	48	1,862	705	
Incesto	1	0.0	1	-	-	1	-	
Incumplimiento de los deberes familiares	77	0.2	60	-	-	60	17	
Irrespeto a los padres	2	0.0	-	-	-	-	2	
Maltrato al menor	364	0.8	278	30	2	246	86	
Pensión alimenticia	7	0.0	6	-	-	6	1	
Sustracción de menores	4	0.0	3	-	-	3	1	
Violencia intrafamiliar	2,232	5.0	1,641	68	46	1527	591	
Otros	30	0.1	23	4	-	19	7	

Cuadro 5. SINDICADOS EN LA REPÚBLICA, POR ÁREA, SEGÚN DELITO: AÑO 2023

Delito	Sindicados						
	Total	Por cada 10,000 habitantes (1)	Área				
			Urbana				Rural
			Total	Ciudad		Resto de la República	
Panamá	Colón						
Contra el pudor y la libertad sexual	1,498	3.4	919	59	13	847	579
Abusos deshonestos	338	0.8	231	11	5	215	107
Acoso sexual	6	0.0	4	-	-	4	2
Corrupción de menores	53	0.1	37	5	1	31	16
Estupro	319	0.7	132	-	2	130	187
Pornografía	7	0.0	6	1	-	5	1
Rapto	2	0.0	-	-	-	-	2
Relaciones sexuales consensuadas con un o menor de edad	86	0.2	71	5	-	66	15
Rufianismo	1	0.0	1	-	-	1	-
Sodomía	1	0.0	1	-	-	1	-
Tentativa de violación carnal	17	0.0	11	-	-	11	6
Violación carnal	646	1.5	408	33	5	370	238
Otros	22	0.0	17	4	-	13	5
Contra el honor	19	0.0	18	-	-	18	1
Calumnia	9	0.0	8	-	-	8	1
Injuria	10	0.0	10	-	-	10	-
Contra la vida y la integridad personal	1,408	3.2	1,112	99	31	982	296
Abandono de niños u otras personas incapaces de velar por su seguridad o su salud	2	0.0	2	-	-	2	-
Agresión con uso de violencia	3	0.0	2	1	-	1	1
Femicidio	8	0.0	5	-	-	5	3
Homicidio	307	0.7	256	30	4	222	51
Homicidio por imprudencia	71	0.2	51	4	4	43	20
Lesiones personales	677	1.5	513	33	16	464	164
Lesiones por imprudencia	76	0.2	64	4	1	59	12
Provocaciones y amenazas	1	0.0	1	-	1	-	-
Tentativa de homicidio	130	0.3	105	14	3	88	25
Violencia de género	96	0.2	85	1	2	82	11
Otros	37	0.1	28	12	-	16	9
Contra el patrimonio	2,362	5.3	2,030	501	55	1,474	332
Abigeato (hurto pecuario)	42	0.1	22	-	-	22	20
Abuso de confianza	20	0.0	20	12	-	8	-
Apropiación indebida	69	0.2	56	8	1	47	13

Cuadro 5. SINDICADOS EN LA REPÚBLICA, POR ÁREA, SEGÚN DELITO: AÑO 2023

Delito	Sindicados							
	Total	Por cada 10,000 habitantes (1)	Área					Rural
			Urbana				Resto de la República	
			Total	Ciudad		Resto de la República		
Panamá	Colón							
Contra el patrimonio: (Continuación)								
Daños o perjuicios a la propiedad	55	0.1	39	2	1	36	16	
Estafa y otros fraudes	377	0.8	344	45	10	289	33	
Extorsión	67	0.2	58	9	-	49	9	
Hurto	744	1.7	635	200	24	411	109	
Poseer artículo de dudosa procedencia	2	0.0	1	1	-	-	1	
Retención indebida	16	0.0	10	-	1	9	6	
Robo	845	1.9	732	188	16	528	113	
Secuestro	11	0.0	11	2	-	9	-	
Sospecha de hurto	1	0.0	1	-	-	1	-	
Tentativa de hurto	21	0.0	20	9	1	10	1	
Tentativa de robo	17	0.0	15	1	-	14	2	
Usurpación	17	0.0	11	-	1	10	6	
Otros	58	0.1	55	24	-	31	3	
Contra el ambiente	93	0.2	53	2	-	51	40	
Contra la normativa urbanística	5	0.0	3	-	-	3	2	
Contra la vida silvestre	21	0.0	12	-	-	12	9	
Contra los animales domésticos	8	0.0	5	1	-	4	3	
Contra los recursos naturales	59	0.1	33	1	-	32	26	
Contra la humanidad	88	0.2	38	11	-	27	50	
Contra el derecho internacional de los derechos humanos	1	0.0	1	1	-	-	-	
Contra las personas y los bienes protegidos por el derecho internacional humanitario	2	0.0	2	-	-	2	-	
Trata de personas	85	0.2	35	10	-	25	50	
No especificado	82	0.2	74	3	-	71	8	

(1) Con base en la estimación de la población total, al 1 de julio. La diferencia que se observa entre el total y los parciales se debe al redondeo.

- Cantidad nula o cero.

0.0 Cuando la cantidad es menor a la mitad de la unidad o fracción decimal adoptada, para la expresión del dato.

Cuadro 6. SINDICADOS EN LA REPÚBLICA, POR GRUPOS DE EDAD, SEGÚN SEXO Y DELITO: AÑO 2023

Sexo y delito	Sindicados									
	Total	Grupos de edad								
		Menos de 20	20-24	25-29	30-34	35-39	40-44	45-49	50 y más	No especificada
TOTAL	14,730	610	2,273	2,050	1,703	1,264	953	675	1,153	4,049
Contra la personalidad jurídica del Estado, impedir o perturbar el cumplimiento de convenios o tratados celebrados o ratificados por la República	1	-	-	-	-	-	-	-	-	1
Contra la libertad	77	2	8	10	11	7	9	2	9	19
Contra la inviolabilidad del secreto y el derecho a la intimidad	11	-	2	-	1	4	2	-	1	1
Privar a otro de su libertad	23	2	1	5	5	1	3	1	2	3
Violación de domicilio	38	-	4	5	3	2	4	-	5	15
Violación de la correspondencia, secretos postales y de telecomunicaciones	1	-	1	-	-	-	-	-	-	-
Otros	4	-	-	-	2	-	-	1	1	-
Contra la administración pública	159	1	13	9	17	12	13	21	27	46
Abuso de autoridad	4	-	-	-	-	-	-	2	-	2
Concusión y exacción	1	-	-	-	-	-	-	1	-	-
Corrupción de funciones públicas	31	-	1	2	1	2	4	5	5	11
Enriquecimiento injustificado	2	-	-	-	-	-	-	-	-	2
Entorpecer la labor de la autoridad pública	1	-	-	-	1	-	-	-	-	-
Extralimitación de funciones	1	-	-	-	-	-	-	1	-	-
Infracción de los deberes de los servidores públicos	2	-	-	2	-	-	-	-	-	-
Irrespeto a la autoridad	17	1	11	-	-	-	1	-	-	4
Peculado	65	-	-	3	10	7	6	9	12	18
Sustracción de documentos en las oficinas públicas	1	-	-	-	-	-	-	-	-	1
Usurpación de funciones públicas	3	-	-	1	-	-	-	-	-	2
Violación de sellos	2	-	-	-	1	1	-	-	-	-
Otros	29	-	1	1	4	2	2	3	10	6
Contra la administración de justicia	189	7	17	34	31	24	15	7	11	43
Aprovechamiento de las cosas provenientes del delito	22	1	2	4	3	1	1	-	2	8
Calumnia en actuaciones judiciales	3	-	-	1	-	-	-	-	-	2
Denunciar una infracción punible sabiendo que no se ha cometido	1	-	-	-	-	-	-	-	-	1
Evasión detenidos o sancionados	18	2	3	2	3	4	-	-	2	2

Cuadro 6. SINDICADOS EN LA REPÚBLICA, POR GRUPOS DE EDAD, SEGÚN SEXO Y DELITO: AÑO 2023

Sexo y delito	Sindicados									
	Total	Grupos de edad								
		Menos de 20	20-24	25-29	30-34	35-39	40-44	45-49	50 y más	No especificada
Contra la administración de justicia: (Continuación)										
Falso testimonio	11	-	2	2	1	1	-	2	2	1
Hacerse justicia por sí mismo	1	-	-	-	-	-	-	1	-	-
Inculpar a una persona sabiendo que es inocente	1	-	1	-	-	-	-	-	-	-
Quebrantamiento de sanciones	120	4	7	22	22	18	13	4	4	26
Otros	12	-	2	3	2	-	1	-	1	3
Contra la fe pública	289	1	9	39	36	24	17	20	45	98
Ejercicio ilegal de una profesión	4	-	-	-	2	-	-	-	1	1
Extender, hacer uso o derivar provecho de un documento falso o alterado relacionado con la existencia o no de una enfermedad	1	-	-	1	-	-	-	-	-	-
Falsedad	28	-	-	5	2	1	1	-	2	17
Falsificación de papel sellado, estampilla y timbres nacionales	1	-	-	-	-	-	-	-	1	-
Falsificación en documentos y escritos privados	74	-	3	13	10	9	3	4	15	17
Falsificación en documentos y escritos públicos	109	1	3	14	16	7	10	10	18	30
Falsificación o alteración de moneda	17	-	1	-	3	-	1	2	3	7
Girar cheque sin suficiente provisión de fondos	26	-	-	2	-	4	2	1	2	15
Hacer uso de una tarjeta de crédito o débito no expedida a su favor	9	-	1	2	1	1	-	1	-	3
Introducción y circulación de monedas falsas	1	-	1	-	-	-	-	-	-	-
Suprimir, ocultar, destruir en todo o parte de un documento original o una copia que lo sustituya legalmente	1	-	-	1	-	-	-	-	-	-
Otros	18	-	-	1	2	2	-	2	3	8
Contra la seguridad colectiva	5,054	262	1,031	934	642	443	295	183	235	1,029
Asociación ilícita	173	4	39	29	15	12	7	10	5	52
Compra y venta de drogas	581	28	97	124	81	66	31	28	41	85
Contra la seguridad de los medios de transporte o comunicaciones	1	-	1	-	-	-	-	-	-	-
Incendio	9	-	2	1	2	-	-	-	1	3
Posesión de drogas	3,156	168	670	594	403	270	187	102	117	645
Posesión, uso y tráfico ilegal de drogas	205	13	49	33	30	18	10	4	7	41

Cuadro 6. SINDICADOS EN LA REPÚBLICA, POR GRUPOS DE EDAD, SEGÚN SEXO Y DELITO: AÑO 2023

Sexo y delito	Sindicados									
	Total	Grupos de edad								
		Menos de 20	20-24	25-29	30-34	35-39	40-44	45-49	50 y más	No especificada
Contra la seguridad colectiva: (Continuación)										
Posesión y comercio de armas prohibidas	138	3	17	15	20	6	13	3	25	36
Propagar enfermedad peligrosa o contagiosa	2	-	-	-	-	1	-	1	-	-
Tráfico de drogas	299	7	43	55	40	30	21	20	13	70
Usar, fabricar, suministrar, adquirir o sustraer armas, municiones y explosivos en forma ilegal	437	35	102	75	44	36	20	14	24	87
Uso de drogas	12	1	2	3	1	-	-	-	-	5
Venta de alimentos o medicinas dañadas	1	-	1	-	-	-	-	-	-	-
Otros	40	3	8	5	6	4	6	1	2	5
Contra la economía nacional	694	8	21	39	58	68	65	56	98	281
Blanqueo de capitales (lavado de dinero)	76	1	2	3	11	16	8	7	8	20
Contrabando	10	-	-	3	-	2	2	-	1	2
Contra el derecho de autor	26	3	2	-	-	1	5	-	1	14
Contra la libre competencia y los derechos de los consumidores y usuarios	1	-	-	-	-	-	-	-	-	1
Contra la seguridad informática	4	-	-	-	-	-	1	-	2	1
Contra los derechos de propiedad industrial	18	2	2	-	2	2	2	-	-	8
Defraudación fiscal	4	-	-	2	1	-	-	-	-	1
Delitos financieros	125	2	10	21	18	9	8	9	12	36
Fabricar, importar o vender producto protegido por patente sin autorización	2	-	-	-	-	-	-	-	-	2
Retención indebida de cuotas	319	-	4	8	23	35	35	36	69	109
Usar marca legítima ajena en productos o artículo de su propia fabricación	1	-	-	-	-	-	-	-	-	1
Otros	108	-	1	2	3	3	4	4	5	86
Contra el orden jurídico familiar y el estado civil	2,717	30	203	290	295	276	212	146	261	1,004
Incesto	1	-	-	-	-	-	-	-	-	1
Incumplimiento de los deberes familiares	77	-	-	3	9	12	11	5	8	29
Irrespeto a los padres	2	-	-	-	-	-	-	-	2	-
Maltrato al menor	364	11	41	43	38	33	23	18	27	130
Pensión alimenticia	7	-	-	-	1	-	1	1	-	4
Sustracción de menores	4	-	-	-	-	-	1	-	1	2
Violencia doméstica	2,232	18	158	242	245	231	172	119	222	825
Otros	30	1	4	2	2	-	4	3	1	13

Cuadro 6. SINDICADOS EN LA REPÚBLICA, POR GRUPOS DE EDAD, SEGÚN SEXO Y DELITO: AÑO 2023

Sexo y delito	Sindicados									
	Total	Grupos de edad								
		Menos de 20	20-24	25-29	30-34	35-39	40-44	45-49	50 y más	No especificada
Contra el pudor y la libertad sexual	1,498	110	301	164	139	85	75	59	150	415
Abusos deshonestos o inmorales	338	18	34	28	33	27	17	19	80	82
Acoso sexual	6	-	-	-	-	-	-	1	1	4
Corrupción de menores	53	4	13	6	3	3	3	3	6	12
Estupro	319	27	81	36	17	7	7	6	6	132
Pornografía	7	-	-	-	1	1	1	-	-	4
Rapto	2	-	2	-	-	-	-	-	-	-
Relaciones sexuales consensuadas con un o una menor de edad	86	8	28	17	6	4	2	2	1	18
Rufianismo	1	-	-	-	-	-	-	-	-	1
Sodomía	1	-	-	-	-	-	-	-	-	1
Tentativa de violación carnal	17	-	2	2	3	1	-	-	1	8
Violación carnal	646	52	138	72	75	42	44	27	52	144
Otros	22	1	3	3	1	-	1	1	3	9
Contra el honor	19	-	3	1	2	-	-	1	4	8
Calumnia	9	-	2	-	2	-	-	1	1	3
Injuria	10	-	1	1	-	-	-	-	3	5
Contra la vida y la integridad personal	1,408	48	233	183	170	104	90	57	117	406
Abandono de niños u otras personas incapaces de velar por su seguridad o salud	2	-	1	-	-	1	-	-	-	-
Agresión con uso de violencia	3	-	1	1	-	1	-	-	-	-
Femicidio	8	-	-	1	2	2	1	-	1	1
Homicidio	307	17	104	50	35	13	10	8	12	58
Homicidio por imprudencia	71	-	5	10	13	6	7	-	5	25
Lesiones personales	677	14	76	84	75	58	46	37	56	231
Lesiones por imprudencia	76	2	6	8	10	5	4	6	16	19
Provocaciones y amenazas	1	-	-	-	-	-	-	-	-	1
Tentativa de homicidio	130	14	26	24	18	6	10	2	8	22
Violencia de género	96	-	10	5	16	7	7	3	16	32
Otros	37	1	4	-	1	5	5	1	3	17
Contra el patrimonio	2,362	134	422	326	278	198	146	105	154	599
Abigeato (hurto pecuario)	42	1	8	5	9	5	2	1	3	8
Abuso de confianza	20	-	4	2	5	3	2	1	-	3

Cuadro 6. SINDICADOS EN LA REPÚBLICA, POR GRUPOS DE EDAD, SEGÚN SEXO Y DELITO: AÑO 2023

Sexo y delito	Sindicados									
	Total	Grupos de edad								
		Menos de 20	20-24	25-29	30-34	35-39	40-44	45-49	50 y más	No especificada
Contra el patrimonio: (Continuación)										
Apropiación indebida	69	1	1	4	8	7	6	6	10	26
Daños o perjuicios a la propiedad	55	2	6	3	8	3	4	7	4	18
Estafa y otros fraudes	377	5	38	30	38	32	39	29	48	118
Extorsión	67	4	17	8	10	3	3	1	1	20
Hurto	744	26	105	121	90	73	55	40	45	189
Poseer artículo de dudosa procedencia	2	-	-	-	1	1	-	-	-	-
Retención indebida	16	-	-	-	2	1	1	-	7	5
Robo	845	90	233	136	88	56	25	13	28	176
Secuestro	11	-	1	2	-	2	1	-	1	4
Sospecha de hurto	1	-	-	-	-	-	-	-	-	1
Tentativa de hurto	21	1	2	7	1	3	2	3	-	2
Tentativa de robo	17	1	2	2	2	4	1	-	-	5
Usurpación	17	-	-	2	4	-	1	1	4	5
Otros	58	3	5	4	12	5	4	3	3	19
Contra el ambiente	93	2	3	4	12	8	5	10	29	20
Contra la normativa urbanística	5	-	1	-	-	1	-	-	2	1
Contra la vida silvestre	21	-	-	2	6	-	2	6	3	2
Contra los animales domésticos	8	-	-	1	-	-	1	-	2	4
Contra los recursos naturales	59	2	2	1	6	7	2	4	22	13
Contra la humanidad	88	4	8	14	11	10	8	5	11	17
Contra el derecho internacional de los derechos humanos	1	-	-	1	-	-	-	-	-	-
Contra las personas y los bienes protegidos por el derecho internacional humanitario	2	-	-	-	-	-	1	-	1	-
Trata de personas	85	4	8	13	11	10	7	5	10	17
No especificado	82	1	1	3	1	5	3	3	2	63
Hombres	12,871	579	2,071	1,834	1,475	1,068	821	565	987	3,471
Contra la personalidad jurídica del Estado, impedir o perturbar el cumplimiento de convenios o tratados celebrados o ratificados por la República	1	-	-	-	-	-	-	-	-	1
Contra la libertad	60	1	5	8	9	6	8	2	6	15
Contra la inviolabilidad del secreto y el derecho a la intimidad	9	-	1	-	1	4	2	-	1	-
Privar a otro de su libertad	19	1	1	4	4	1	3	1	1	3

Cuadro 6. SINDICADOS EN LA REPÚBLICA, POR GRUPOS DE EDAD, SEGÚN SEXO Y DELITO: AÑO 2023

Sexo y delito	Sindicados									
	Total	Grupos de edad								
		Menos de 20	20-24	25-29	30-34	35-39	40-44	45-49	50 y más	No especificada
Contra la libertad: (Continuación)										
Violación de domicilio	29	-	3	4	3	1	3	-	3	12
Otros	3	-	-	-	1	-	-	1	1	-
Contra la administración pública	113	1	11	5	11	8	12	15	17	33
Abuso de autoridad	3	-	-	-	-	-	-	2	-	1
Corrupción de funcionarios públicos	25	-	1	2	1	1	4	3	2	11
Enriquecimiento injustificado	1	-	-	-	-	-	-	-	-	1
Entorpecer la labor de la autoridad pública	1	-	-	-	1	-	-	-	-	-
Extralimitación de funciones	1	-	-	-	-	-	-	1	-	-
Infracción de los deberes de los servidores públicos	1	-	-	1	-	-	-	-	-	-
Irrespeto a la autoridad	16	1	10	-	-	-	1	-	-	4
Peculado	44	-	-	1	7	5	5	6	9	11
Sustracción de documentos en las oficinas públicas	1	-	-	-	-	-	-	-	-	1
Otros	20	-	-	1	2	2	2	3	6	4
Contra la administración de justicia	167	7	14	28	30	22	15	3	11	37
Aprovechamiento de las cosas provenientes del delito	17	1	1	3	3	-	1	-	2	6
Calumnia en actuaciones judiciales	1	-	-	1	-	-	-	-	-	-
Denunciar una infracción punible sabiendo que no se ha cometido	1	-	-	-	-	-	-	-	-	1
Evasión de detenidos o sancionados	18	2	3	2	3	4	-	-	2	2
Falso testimonio	3	-	1	-	-	-	-	-	2	-
Inculpar a una persona sabiendo que es inocente	1	-	1	-	-	-	-	-	-	-
Quebrantamiento de sanciones	118	4	7	21	22	18	13	3	4	26
Otros	8	-	1	1	2	-	1	-	1	2
Contra la fe pública	184	1	5	25	27	14	8	13	27	64
Falsedad	18	-	-	3	2	1	1	-	-	11
Falsificación de papel sellado, estampilla y timbres nacionales	1	-	-	-	-	-	-	-	1	-
Falsificación en documentos y escritos privados	42	-	1	7	9	4	2	2	9	8
Falsificación en documentos y escritos públicos	66	1	1	9	10	5	4	6	10	20
Falsificación o alteración de moneda	14	-	1	-	3	-	-	2	2	6

Cuadro 6. SINDICADOS EN LA REPÚBLICA, POR GRUPOS DE EDAD, SEGÚN SEXO Y DELITO: AÑO 2023

Sexo y delito	Sindicados									
	Total	Grupos de edad								
		Menos de 20	20-24	25-29	30-34	35-39	40-44	45-49	50 y más	No especificada
Contra la fe pública: (Continuación)										
Girar cheque sin suficiente provisión de fondos	17	-	-	2	-	2	1	1	2	9
Hacer uso de una tarjeta de crédito o débito no expedida a su favor	9	-	1	2	1	1	-	1	-	3
Introducción y circulación de monedas falsas	1	-	1	-	-	-	-	-	-	-
Suprimir, ocultar, destruir en todo o parte de un documento original o una copia que lo sustituya legalmente	1	-	-	1	-	-	-	-	-	-
Otros	15	-	-	1	2	1	-	1	3	7
Contra la seguridad colectiva	4,570	249	942	855	565	389	253	160	210	947
Asociación ilícita	166	4	37	28	14	12	7	10	5	49
Compra y venta de drogas	513	28	89	111	66	63	25	21	35	75
Contra la seguridad de los medios de transporte o comunicaciones	1	-	1	-	-	-	-	-	-	-
Incendio	8	-	2	1	1	-	-	-	1	3
Posesión de drogas	2,825	158	610	543	349	229	156	88	100	592
Posesión y comercio de armas prohibidas	135	3	17	15	20	5	13	3	25	34
Posesión, uso y tráfico ilegal de drogas	194	13	47	30	29	15	10	3	7	40
Propagar enfermedad peligrosa o contagiosa	2	-	-	-	-	1	-	1	-	-
Tráfico de drogas	262	6	34	46	37	26	18	19	12	64
Usar, fabricar, suministrar, adquirir o sustraer armas, municiones y explosivos en forma ilegal	419	34	98	74	43	35	18	14	23	80
Uso de drogas	11	1	2	3	-	-	-	-	-	5
Otros	34	2	5	4	6	3	6	1	2	5
Contra la economía nacional	462	3	15	30	40	46	55	38	66	169
Blanqueo de capitales (lavado de dinero)	52	1	1	3	8	11	8	5	3	12
Contrabando	10	-	-	3	-	2	2	-	1	2
Contra el derecho de autor	19	1	2	-	-	1	5	-	1	9
Contra la seguridad informática	2	-	-	-	-	-	1	-	1	-
Contra los derechos de propiedad industrial	12	-	1	-	2	2	2	-	-	5
Defraudación fiscal	4	-	-	2	1	-	-	-	-	1
Delitos financieros	77	1	8	14	11	7	7	5	8	16
Fabricar, importar o vender producto protegido por patente sin autorización	1	-	-	-	-	-	-	-	-	1
Retención indebida de cuotas	231	-	3	7	16	21	27	26	47	84
Otros	54	-	-	1	2	2	3	2	5	39

Cuadro 6. SINDICADOS EN LA REPÚBLICA, POR GRUPOS DE EDAD, SEGÚN SEXO Y DELITO: AÑO 2023

Sexo y delito	Sindicados									
	Total	Grupos de edad								
		Menos de 20	20-24	25-29	30-34	35-39	40-44	45-49	50 y más	No especificada
Contra el orden jurídico familiar y el estado civil	2,303	28	161	245	249	234	185	130	227	844
Incumplimiento de los deberes familiares	73	-	-	3	8	12	11	5	8	26
Irrespeto a los padres	1	-	-	-	-	-	-	-	1	-
Maltrato al menor	221	9	23	28	22	18	15	11	17	78
Pensión alimenticia	7	-	-	-	1	-	1	1	-	4
Sustracción de menores	3	-	-	-	-	-	1	-	1	1
Violencia doméstica	1,971	18	135	212	216	204	153	110	199	724
Otros	27	1	3	2	2	-	4	3	1	11
Contra el pudor y la libertad sexual	1,480	108	299	162	138	84	74	59	148	408
Abusos deshonestos o inmorales	335	18	33	28	33	27	17	19	79	81
Acoso sexual	6	-	-	-	-	-	-	1	1	4
Corrupción de menores	51	3	13	6	3	3	3	3	6	11
Estupro	315	27	81	35	17	7	7	6	6	129
Pornografía	7	-	-	-	1	1	1	-	-	4
Rapto	2	-	2	-	-	-	-	-	-	-
Relaciones sexuales consensuadas con un o una menor de edad	84	8	28	16	6	3	2	2	1	18
Rufianismo	1	-	-	-	-	-	-	-	-	1
Sodomía	1	-	-	-	-	-	-	-	-	1
Tentativa de violación carnal	17	-	2	2	3	1	-	-	1	8
Violación carnal	640	51	137	72	74	42	43	27	51	143
Otros	21	1	3	3	1	-	1	1	3	8
Contra el honor	12	-	3	-	1	-	-	-	3	5
Calumnia	6	-	2	-	1	-	-	-	1	2
Injuria	6	-	1	-	-	-	-	-	2	3
Contra la vida y la integridad personal	1,275	45	221	170	149	89	79	47	105	370
Agresión con uso de violencia	2	-	-	1	-	1	-	-	-	-
Femicidio	8	-	-	1	2	2	1	-	1	1
Homicidio	298	17	102	49	33	12	10	7	12	56
Homicidio por imprudencia	68	-	5	9	13	6	5	-	5	25
Lesiones personales	585	11	68	76	60	47	37	29	49	208
Lesiones por imprudencia	63	2	6	7	7	4	4	6	12	15
Provocaciones y amenazas	1	-	-	-	-	-	-	-	-	1
Tentativa de homicidio	122	14	26	23	17	6	10	1	7	18

Cuadro 6. SINDICADOS EN LA REPÚBLICA, POR GRUPOS DE EDAD, SEGÚN SEXO Y DELITO: AÑO 2023

Sexo y delito	Sindicados									
	Total	Grupos de edad								
		Menos de 20	20-24	25-29	30-34	35-39	40-44	45-49	50 y más	No especificada
Contra la vida y la integridad personal: (Continuación)										
Violencia de género	95	-	10	4	16	7	7	3	16	32
Otros	33	1	4	-	1	4	5	1	3	14
Contra el patrimonio	2,000	129	383	288	232	156	117	80	127	488
Abigeato (hurto pecuario)	41	1	8	5	9	5	2	1	3	7
Abuso de confianza	11	-	3	1	2	1	2	-	-	2
Apropiación indebida	54	1	-	4	5	7	5	6	6	20
Daños o perjuicios a la propiedad	42	2	6	3	6	3	2	5	2	13
Estafa y otros fraudes	263	3	25	20	30	23	27	19	39	77
Extorsión	46	3	11	5	8	2	2	1	1	13
Hurto	622	26	97	106	74	52	45	33	39	150
Poseer artículo de dudosa procedencia	2	-	-	-	1	1	-	-	-	-
Retención indebida	12	-	-	-	1	-	1	-	5	5
Robo	810	88	225	129	84	52	25	11	26	170
Secuestro	9	-	1	1	-	2	1	-	1	3
Sospecha de hurto	1	-	-	-	-	-	-	-	-	1
Tentativa de hurto	20	1	2	7	1	3	1	3	-	2
Tentativa de robo	17	1	2	2	2	4	1	-	-	5
Usurpación	9	-	-	1	2	-	1	-	2	3
Otros	41	3	3	4	7	1	2	1	3	17
Contra el ambiente	90	2	3	4	12	8	4	10	27	20
Contra la normativa urbanística	4	-	1	-	-	1	-	-	1	1
Contra la vida silvestre	21	-	-	2	6	-	2	6	3	2
Contra los animales domésticos	7	-	-	1	-	-	-	-	2	4
Contra los recursos naturales	58	2	2	1	6	7	2	4	21	13
Contra la humanidad	82	4	8	12	11	8	8	5	11	15
Contra el derecho internacional de los derechos humanos	1	-	-	1	-	-	-	-	-	-
Contra las personas y los bienes protegidos por el derecho internacional humanitario	2	-	-	-	-	-	1	-	1	-
Trata de personas	79	4	8	11	11	8	7	5	10	15
No especificado	72	1	1	2	1	4	3	3	2	55

Cuadro 6. SINDICADOS EN LA REPÚBLICA, POR GRUPOS DE EDAD, SEGÚN SEXO Y DELITO: AÑO 2023

Sexo y delito	Sindicados									
	Total	Grupos de edad								
		Menos de 20	20-24	25-29	30-34	35-39	40-44	45-49	50 y más	No especificada
Mujeres	1,829	31	202	216	228	196	132	110	166	548
Contra la libertad	16	1	3	2	2	1	1	-	3	3
Contra la inviolabilidad del secreto y el derecho a la intimidad	1	-	1	-	-	-	-	-	-	-
Privar a otro de su libertad	4	1	-	1	1	-	-	-	1	-
Violación de domicilio	9	-	1	1	-	1	1	-	2	3
Violación de la correspondencia, secretos postales y de telecomunicaciones	1	-	1	-	-	-	-	-	-	-
Otros	1	-	-	-	1	-	-	-	-	-
Contra la administración pública	41	-	2	4	6	4	1	6	10	8
Concusión y exacción	1	-	-	-	-	-	-	1	-	-
Corrupción de funcionarios públicos	6	-	-	-	-	1	-	2	3	-
Enriquecimiento injustificado	1	-	-	-	-	-	-	-	-	1
Infracción de los deberes de los servidores públicos	1	-	-	1	-	-	-	-	-	-
Irrespeto a la autoridad	1	-	1	-	-	-	-	-	-	-
Peculado	18	-	-	2	3	2	1	3	3	4
Usurpación de funciones públicas	3	-	-	1	-	-	-	-	-	2
Violación de sellos	2	-	-	-	1	1	-	-	-	-
Otros	8	-	1	-	2	-	-	-	4	1
Contra la administración de justicia	22	-	3	6	1	2	-	4	-	6
Aprovechamiento de las cosas provenientes del delito	5	-	1	1	-	1	-	-	-	2
Calumnia en actuaciones judiciales	2	-	-	-	-	-	-	-	-	2
Falso testimonio	8	-	1	2	1	1	-	2	-	1
Hacerse justicia por sí mismo	1	-	-	-	-	-	-	1	-	-
Quebrantamiento de sanciones	2	-	-	1	-	-	-	1	-	-
Otros	4	-	1	2	-	-	-	-	-	1
Contra la fe pública	98	-	4	14	9	10	9	7	18	27
Ejercicio ilegal de una profesión	4	-	-	-	2	-	-	-	1	1
Extender, hacer uso o derivar provecho de un documento falso o alterado relacionado con la existencia o no de una enfermedad	1	-	-	1	-	-	-	-	-	-
Falsedad	6	-	-	2	-	-	-	-	2	2

Cuadro 6. SINDICADOS EN LA REPÚBLICA, POR GRUPOS DE EDAD, SEGÚN SEXO Y DELITO: AÑO 2023

Sexo y delito	Sindicados									
	Total	Grupos de edad								
		Menos de 20	20-24	25-29	30-34	35-39	40-44	45-49	50 y más	No especificada
Contra la fe pública: (Continuación)										
Falsificación en documentos y escritos privados	30	-	2	6	1	5	1	2	6	7
Falsificación en documentos y escritos públicos	42	-	2	5	6	2	6	4	8	9
Falsificación o alteración de moneda	3	-	-	-	-	-	1	-	1	1
Girar cheque sin suficiente provisión de fondos	9	-	-	-	-	2	1	-	-	6
Otros	3	-	-	-	-	1	-	1	-	1
Contra la seguridad colectiva	481	13	89	79	77	54	42	23	25	79
Asociación ilícita	6	-	2	1	1	-	-	-	-	2
Compra y venta de drogas	68	-	8	13	15	3	6	7	6	10
Incendio	1	-	-	-	1	-	-	-	-	-
Posesión de drogas	330	10	60	51	54	41	31	14	17	52
Posesión, uso y tráfico ilegal de drogas	11	-	2	3	1	3	-	1	-	1
Posesión y comercio de armas prohibidas	3	-	-	-	-	1	-	-	-	2
Tráfico de drogas	37	1	9	9	3	4	3	1	1	6
Usar, fabricar, suministrar, adquirir o sustraer armas, municiones y explosivos en forma ilegal	17	1	4	1	1	1	2	-	1	6
Uso de drogas	1	-	-	-	1	-	-	-	-	-
Venta de alimentos o medicinas dañadas	1	-	1	-	-	-	-	-	-	-
Otros	6	1	3	1	-	1	-	-	-	-
Contra la economía nacional	228	5	6	9	18	22	10	18	32	108
Blanqueo de capitales (lavado de dinero)	24	-	1	-	3	5	-	2	5	8
Contra el derecho de autor	7	2	-	-	-	-	-	-	-	5
Contra la libre competencia y los derechos de los consumidores y usuarios	1	-	-	-	-	-	-	-	-	1
Contra la seguridad informática	2	-	-	-	-	-	-	-	1	1
Contra los derechos de propiedad industrial	6	2	1	-	-	-	-	-	-	3
Delitos financieros	47	1	2	7	7	2	1	4	4	19
Fabricar, importar o vender producto protegido por patente sin autorización	1	-	-	-	-	-	-	-	-	1
Retención indebida de cuotas	88	-	1	1	7	14	8	10	22	25
Usar marca legítima ajena en productos o artículos de su propia fabricación	1	-	-	-	-	-	-	-	-	1
Otros	51	-	1	1	1	1	1	2	-	44

Cuadro 6. SINDICADOS EN LA REPÚBLICA, POR GRUPOS DE EDAD, SEGÚN SEXO Y DELITO: AÑO 2023

Sexo y delito	Sindicados									
	Total	Grupos de edad								
		Menos de 20	20-24	25-29	30-34	35-39	40-44	45-49	50 y más	No especificada
Contra el orden jurídico familiar y el estado civil	414	2	42	45	46	42	27	16	34	160
Incesto	1	-	-	-	-	-	-	-	-	1
Incumplimiento de los deberes familiares	4	-	-	-	1	-	-	-	-	3
Irrespeto a los padres	1	-	-	-	-	-	-	-	1	-
Maltrato al menor	143	2	18	15	16	15	8	7	10	52
Sustracción de menores	1	-	-	-	-	-	-	-	-	1
Violencia doméstica	261	-	23	30	29	27	19	9	23	101
Otros	3	-	1	-	-	-	-	-	-	2
Contra el pudor y la libertad sexual	16	2	2	2	1	1	1	-	2	5
Abusos deshonestos	3	-	1	-	-	-	-	-	1	1
Corrupción de menores	2	1	-	-	-	-	-	-	-	1
Estupro	4	-	-	1	-	-	-	-	-	3
Relaciones sexuales consensuadas con un o una menor de edad	2	-	-	1	-	1	-	-	-	-
Violación carnal	5	1	1	-	1	-	1	-	1	-
Contra el honor	7	-	-	1	1	-	-	1	1	3
Calumnia	3	-	-	-	1	-	-	1	-	1
Injuria	4	-	-	1	-	-	-	-	1	2
Contra la vida y la integridad personal	132	3	12	13	21	15	11	10	12	35
Abandono de niños u otras personas incapaces de velar por su seguridad o su salud	2	-	1	-	-	1	-	-	-	-
Agresión con uso de violencia	1	-	1	-	-	-	-	-	-	-
Homicidio	8	-	2	1	2	1	-	1	-	1
Homicidio por imprudencia	3	-	-	1	-	-	2	-	-	-
Lesiones personales	92	3	8	8	15	11	9	8	7	23
Lesiones por imprudencia	13	-	-	1	3	1	-	-	4	4
Tentativa de homicidio	8	-	-	1	1	-	-	1	1	4
Otros	5	-	-	1	-	1	-	-	-	3
Contra el patrimonio	355	5	39	38	46	42	29	25	27	104
Abigeato	1	-	-	-	-	-	-	-	-	1
Abuso de confianza	9	-	1	1	3	2	-	1	-	1
Apropiación indebida	15	-	1	-	3	-	1	-	4	6

Cuadro 6. SINDICADOS EN LA REPÚBLICA, POR GRUPOS DE EDAD, SEGÚN SEXO Y DELITO: AÑO 2023

Sexo y delito	Sindicados									
	Total	Grupos de edad								
		Menos de 20	20-24	25-29	30-34	35-39	40-44	45-49	50 y más	No especificada
Contra el patrimonio: (Continuación)										
Daños o perjuicios a la propiedad	13	-	-	-	2	-	2	2	2	5
Estafa y otros fraudes	112	2	13	10	8	9	12	10	9	39
Extorsión	21	1	6	3	2	1	1	-	-	7
Hurto	119	-	8	15	16	21	10	7	6	36
Retención indebida	4	-	-	-	1	1	-	-	2	-
Robo	35	2	8	7	4	4	-	2	2	6
Secuestro	1	-	-	1	-	-	-	-	-	-
Tentativa de hurto	1	-	-	-	-	-	1	-	-	-
Usurpación	8	-	-	1	2	-	-	1	2	2
Otros	16	-	2	-	5	4	2	2	-	1
Contra el ambiente	3	-	-	-	-	-	1	-	2	-
Contra la normativa urbanística	1	-	-	-	-	-	-	-	1	-
Contra los animales domésticos	1	-	-	-	-	-	1	-	-	-
Contra los recursos naturales	1	-	-	-	-	-	-	-	1	-
Contra la humanidad, trata de personas	6	-	-	2	-	2	-	-	-	2
No especificado	10	-	-	1	-	1	-	-	-	8
Sumarias en averiguación (1)	30	-	-	-	-	-	-	-	-	30

(1) Incluye, en el total, el desglose por delito.

- Cantidad nula o cero.

Cuadro 7. SINDICADOS EN LA REPÚBLICA, POR FALLO DEFINITIVO Y PROCEDIMIENTOS ALTERNOS DE SOLUCIÓN DEL CONFLICTO PENAL, SEGÚN TRIBUNAL SEDE DEL CASO, PROVINCIA Y COMARCA INDÍGENA: AÑO 2023

Tribunal sede del caso, provincia y comarca indígena	Sindicados															
	Total	Sentencia			Sobreseimiento			Procedimientos Alternos de Solución del Conflicto Penal (1)						Otros Autos	No especificado	
		Total	Absolutoria	Condenatoria	Total	Provisional	Definitivo	Total	Acuerdo de Pena	Desestimamiento	Conciliación y Mediación	Criterios de Oportunidad	Suspensión del Proceso Sujeto a Condiciones			Prescrita la Acción Penal
TOTAL	14,730	9,902	379	9,523	447	95	352	1,055	25	590	21	1	269	149	3,310	16
Porcentaje (2)	100.0	67.2	2.6	64.7	3.0	0.6	2.4	7.2	0.2	4.0	0.1	0.0	1.8	1.0	22.5	0.1
Tribunales Superiores	15	12	2	10	2	-	2	1	-	-	-	-	-	1	-	-
Juzgados de Circuito	95	29	3	26	1	1	-	-	-	-	-	-	-	-	65	-
Juzgados Municipales	581	329	30	299	2	-	2	122	-	49	-	-	3	70	126	2
Juzgados Liquidador	728	467	99	368	36	16	20	114	4	43	-	-	5	62	109	2
Juzgados de Garantías	11,923	7,907	110	7,797	395	76	319	722	17	408	20	1	261	15	2,887	12
Juicio Oral	1,238	1,100	132	968	9	1	8	94	4	88	1	-	-	1	35	-
Juzgados de Cumplimiento	132	45	-	45	2	1	1	-	-	-	-	-	-	-	85	-
Juzgados de Apelación	18	13	3	10	-	-	-	2	-	2	-	-	-	-	3	-
Bocas del Toro	510	482	28	454	3	-	3	-	-	-	-	-	-	-	25	-
Coclé	270	148	3	145	-	-	-	120	-	1	-	-	119	-	2	-
Colón	1,737	946	37	909	189	9	180	113	16	58	2	-	19	18	485	4
Chiriquí	1,441	834	54	780	110	40	70	177	-	60	12	1	89	15	319	1
Darién	510	377	9	368	3	1	2	-	-	-	-	-	-	-	130	-
Herrera	538	518	12	506	7	1	6	3	-	-	-	-	-	3	10	-
Los Santos	862	353	10	343	5	-	5	51	3	31	3	-	14	-	450	3
Panamá	5,292	4,448	165	4,283	80	23	57	171	5	62	2	-	1	101	589	4
Panamá Oeste	1,489	1,064	41	1,023	21	9	12	332	-	318	1	-	3	10	72	-
Veraguas	1,732	491	10	481	17	9	8	59	-	57	1	-	-	1	1161	4
Comarca Kuna Yala	84	81	2	79	-	-	-	1	1	-	-	-	-	-	2	-
Comarca Emberá	112	92	1	91	-	-	-	-	-	-	-	-	-	-	20	-
Comarca Ngábe Buglé	153	68	7	61	12	3	9	28	-	3	-	-	24	1	45	-

(1) Procedimientos Alternos de Solución del Conflicto Penal, que se dan en el Sistema Penal Acusatorio.

(2) La diferencia que se observa entre el total y los parciales se debe al redondeo.

- Cantidad nula o cero.

0.0 Cuando la cantidad es menor a la mitad de la unidad o fracción decimal adoptada, para la expresión del dato.

Cuadro 8. SINDICADOS EN LA REPÚBLICA, POR FALLO DEFINITIVO Y PROCEDIMIENTOS ALTERNOS DE SOLUCIÓN DEL CONFLICTO PENAL, SEGÚN SEXO Y DELITO: AÑO 2023

Sexo y delito	Sindicados															
	Total	Sentencia			Sobreseimiento			Procedimientos Alternos de Solución del Conflicto Penal (1)							Otros Autos	No especificado
		Total	Condenatoria	Absolutoria	Total	Provisional	Definitivo	Total	Acuerdo de Pena	Desestimación	Conciliación y Mediación	Criterios de Oportunidad	Suspensión del Proceso Sujeto a Condiciones	Prescrita la Acción Penal		
TOTAL	14,730	9,902	9,523	379	447	95	352	1,055	25	590	21	1	269	149	3,310	16
Contra la personalidad jurídica del Estado, impedir o perturbar el cumplimiento de convenios o tratados celebrados o ratificados por la República	1	-	-	-	-	-	-	-	-	-	-	-	-	-	1	-
Contra la libertad	77	41	39	2	2	2	-	13	-	10	-	1	-	2	21	-
Contra la inviolabilidad del secreto y el derecho a la intimidad	11	7	6	1	-	-	-	1	-	-	-	-	-	1	3	-
Privar a otro de su libertad	23	18	17	1	2	2	-	2	-	1	-	-	-	1	1	-
Violación de domicilio	38	13	13	-	-	-	-	9	-	9	-	-	-	-	-	16
Violación de la correspondencia, secretos postales y de telecomunicaciones	1	-	-	-	-	-	-	-	-	-	-	-	-	-	1	-
Otros	4	3	3	-	-	-	-	1	-	-	-	1	-	-	-	-
Contra la administración pública	159	94	75	19	8	4	4	13	1	4	-	-	2	6	43	1
Abuso de autoridad	4	1	1	-	1	-	1	-	-	-	-	-	-	-	2	-
Concusión y exacción	1	1	1	-	-	-	-	-	-	-	-	-	-	-	-	-
Corrupción de funcionarios públicos	31	23	18	5	3	2	1	1	-	-	-	-	-	1	4	-
Enriquecimiento injustificado	2	2	2	-	-	-	-	-	-	-	-	-	-	-	-	-
Entorpecer la labor de la autoridad pública	1	1	-	1	-	-	-	-	-	-	-	-	-	-	-	-
Extralimitación de funciones	1	1	-	1	-	-	-	-	-	-	-	-	-	-	-	-
Infracción de los deberes de los servidores públicos	2	1	1	-	-	-	-	1	-	-	-	-	1	-	-	-
Irrespeto a la autoridad	17	4	4	-	2	-	2	6	-	4	-	-	1	1	5	-
Peculado	65	37	33	4	1	1	-	4	1	-	-	-	-	3	22	1
Sustracción de documentos en las oficinas públicas	1	-	-	-	-	-	-	-	-	-	-	-	-	-	1	-
Usurpación de funciones públicas	3	1	1	-	-	-	-	-	-	-	-	-	-	-	2	-
Violación de sellos	2	1	1	-	-	-	-	-	-	-	-	-	-	-	1	-
Otros	29	21	13	8	1	1	-	1	-	-	-	-	-	1	6	-
Contra la administración de justicia	189	100	97	3	4	1	3	19	-	3	1	-	6	9	64	2
Aprovechamiento de las cosas provenientes del delito	22	15	14	1	1	-	1	2	-	1	-	-	-	1	3	1
Calumnia en actuaciones judiciales	3	-	-	-	-	-	-	1	-	1	-	-	-	-	2	-
Denunciar una infracción punible sabiendo que no se ha cometido	1	1	1	-	-	-	-	-	-	-	-	-	-	-	-	-
Evasión de detenidos o sancionados	18	18	18	-	-	-	-	-	-	-	-	-	-	-	-	-
Falso testimonio	11	9	8	1	-	-	-	-	-	-	-	-	-	-	2	-
Hacerse justicia por sí mismo	1	1	1	-	-	-	-	-	-	-	-	-	-	-	-	-
Inculpar a una persona sabiendo que es inocente	1	1	1	-	-	-	-	-	-	-	-	-	-	-	-	-
Quebrantamiento de sanciones	120	48	48	-	3	1	2	13	-	1	1	-	6	5	55	1
Otros	12	7	6	1	-	-	-	3	-	-	-	-	-	3	2	-
Contra la fe pública	289	191	180	11	14	5	9	33	-	7	-	-	9	17	51	-
Ejercicio ilegal de una profesión	4	4	4	-	-	-	-	-	-	-	-	-	-	-	-	-
Extender, hacer uso o derivar provecho de un documento falso o alterado relacionado con la existencia o no de una enfermedad	1	1	1	-	-	-	-	-	-	-	-	-	-	-	-	-
Falsedad	28	11	10	1	1	-	1	8	-	-	-	-	-	8	8	-
Falsificación de papel sellado, estampillas y timbres nacionales	1	-	-	-	1	1	-	-	-	-	-	-	-	-	-	-
Falsificación en documentos y escritos privados	74	63	61	2	3	2	1	5	-	2	-	-	-	3	3	-
Falsificación en documentos y escritos públicos	109	63	59	4	3	1	2	11	-	1	-	-	9	1	32	-

Cuadro 8. SINDICADOS EN LA REPÚBLICA, POR FALLO DEFINITIVO Y PROCEDIMIENTOS ALTERNOS DE SOLUCIÓN DEL CONFLICTO PENAL, SEGÚN SEXO Y DELITO: AÑO 2023

Sexo y delito	Sindicados																	
	Total	Sentencia			Sobreseimiento			Procedimientos Alternos de Solución del Conflicto Penal (1)							Otros Autos	No especificado		
		Total	Condenatoria	Absolutoria	Total	Provisional	Definitivo	Total	Acuerdo de Pena	Desestimación	Conciliación y Mediación	Criterios de Oportunidad	Suspensión del Proceso Sujeto a Condiciones	Prescrita la Acción Penal				
Contra el patrimonio: (Continuación)																		
Usurpación	17	6	2	4	-	-	-	7	-	5	1	-	-	1	4	-	-	
Otros	58	32	29	3	2	1	1	14	-	9	-	1	1	4	10	-	-	
Contra el ambiente	93	55	53	2	1	-	1	8	-	3	-	-	1	4	29	-	-	
Contra la normativa urbanística	5	1	-	1	-	-	-	3	-	-	-	-	-	3	1	-	-	
Contra la vida silvestre	21	13	13	-	-	-	-	2	-	1	-	-	-	1	6	-	-	
Contra los animales domésticos	8	4	4	-	-	-	-	2	-	2	-	-	-	-	2	-	-	
Contra los recursos naturales	59	37	36	1	1	-	1	1	-	-	-	1	-	20	-	-	-	
Contra la humanidad	88	84	80	4	-	-	-	1	1	-	-	-	-	3	-	-	-	
Contra el derecho internacional de los derechos humanos	1	1	1	-	-	-	-	-	-	-	-	-	-	-	-	-	-	
Contra las personas y los bienes protegidos por el derecho internacional humanitario	2	2	2	-	-	-	-	-	-	-	-	-	-	-	-	-	-	
Trata de personas	85	81	77	4	-	-	-	1	1	-	-	-	-	3	-	-	-	
No especificado	82	31	29	2	1	1	-	3	-	3	-	-	-	44	3	-	-	
Hombres	12,871	8,810	8,502	308	370	76	294	875	23	478	20	241	113	2,803	13			
Contra la personalidad jurídica del Estado																		
Impedir o perturbar el cumplimiento de convenios o tratados celebrados o ratificados por la República	1	-	-	-	-	-	-	-	-	-	-	-	-	1	-	-	-	
Contra la libertad	60	35	34	1	1	1	-	6	-	5	-	-	1	18	-	-	-	
Contra la inviolabilidad del secreto y el derecho a la intimidad	9	7	6	1	-	-	-	-	-	-	-	-	-	2	-	-	-	
Privar a otro de su libertad	19	15	15	-	1	1	-	2	-	1	-	-	1	1	-	-	-	
Violación de domicilio	29	10	10	-	-	-	-	4	-	4	-	-	-	15	-	-	-	
Otros	3	3	3	-	-	-	-	-	-	-	-	-	-	-	-	-	-	
Contra la administración pública	113	65	54	11	6	3	3	10	1	3	-	1	5	31	1	-	-	
Abuso de autoridad	3	1	1	-	-	-	-	-	-	-	-	-	-	2	-	-	-	
Corrupción de funcionarios públicos	25	18	14	4	3	2	1	-	-	-	-	-	-	4	-	-	-	
Enriquecimiento injustificado	1	1	1	-	-	-	-	-	-	-	-	-	-	-	-	-	-	
Entorpecer la labor de la autoridad pública	1	1	-	1	-	-	-	-	-	-	-	-	-	-	-	-	-	
Extralimitación de funciones	1	1	-	1	-	-	-	-	-	-	-	-	-	-	-	-	-	
Infracción de los deberes de los servidores públicos	1	1	1	-	-	-	-	-	-	-	-	-	-	-	-	-	-	
Irrespeto a la autoridad	16	4	4	-	2	-	2	5	-	3	-	1	1	5	-	-	-	
Peculado	44	24	23	1	1	1	-	4	1	-	-	-	3	14	1	-	-	
Sustracción de documentos en las oficinas públicas	1	-	-	-	-	-	-	-	-	-	-	-	-	1	-	-	-	
Otros	20	14	10	4	-	-	-	1	-	-	-	-	1	5	-	-	-	
Contra la administración de justicia	167	88	87	1	3	1	2	16	-	1	1	6	8	58	2	-	-	
Aprovechamiento de las cosas provenientes del delito	17	12	11	1	-	-	-	1	-	-	-	-	1	3	1	-	-	
Calumnia en actuaciones judiciales	1	-	-	-	-	-	-	-	-	-	-	-	-	1	-	-	-	
Denunciar una infracción punible sabiendo que no se ha cometido	1	1	1	-	-	-	-	-	-	-	-	-	-	-	-	-	-	
Evasión de detenidos o sancionados	18	18	18	-	-	-	-	-	-	-	-	-	-	-	-	-	-	
Falso testimonio	3	3	3	-	-	-	-	-	-	-	-	-	-	-	-	-	-	
Inculpar a una persona sabiendo que es inocente	1	1	1	-	-	-	-	-	-	-	-	-	-	-	-	-	-	
Quebrantamiento de sanciones	118	48	48	-	3	1	2	13	-	1	1	6	5	53	1	-	-	
Otros	8	5	5	-	-	-	-	2	-	-	-	-	2	1	-	-	-	

Cuadro 8. SINDICADOS EN LA REPÚBLICA, POR FALLO DEFINITIVO Y PROCEDIMIENTOS ALTERNOS DE SOLUCIÓN DEL CONFLICTO PENAL, SEGÚN SEXO Y DELITO: AÑO 2023

Sexo y delito	Sindicados															
	Total	Sentencia			Sobreseimiento			Procedimientos Alternos de Solución del Conflicto Penal (1)							Otros Autos	No especificado
		Total	Condenatoria	Absolutoria	Total	Provisional	Definitivo	Total	Acuerdo de Pena	Desestimación	Conciliación y Mediación	Criterios de Oportunidad	Suspensión del Proceso Sujeto a Condiciones	Prescrita la Acción Penal		
Contra la fe pública	184	123	117	6	10	4	6	20	-	4	-	-	6	10	31	-
Falsedad	18	8	8	-	1	-	1	3	-	-	-	-	-	3	6	-
Falsificación de papel sellado, estampillas y timbres nacionales	1	-	-	-	1	1	-	-	-	-	-	-	-	-	-	-
Falsificación en documentos y escritos privados	42	36	35	1	2	2	-	2	-	1	-	-	-	1	2	-
Falsificación en documentos y escritos públicos	66	40	37	3	3	1	2	8	-	1	-	-	6	1	15	-
Falsificación o alteración de moneda	14	10	8	2	1	-	1	1	-	-	-	-	-	1	2	-
Girar cheque sin suficiente provisión de fondos	17	10	10	-	1	-	1	1	-	-	-	-	-	1	5	-
Hacer uso de una tarjeta de crédito o débito no expedida a su favor	9	8	8	-	1	-	1	-	-	-	-	-	-	-	-	-
Introducción y circulación de monedas falsas	1	1	1	-	-	-	-	-	-	-	-	-	-	-	-	-
Suprimir, ocultar, destruir en todo o parte de un documento original o una copia que lo sustituya legalmente	1	1	1	-	-	-	-	-	-	-	-	-	-	-	-	-
Otros	15	9	9	-	-	-	-	5	-	2	-	-	-	3	1	-
Contra la seguridad colectiva	4,570	3,994	3,950	44	54	10	44	94	10	25	1	-	41	17	424	4
Asociación ilícita	166	161	161	-	2	1	1	1	1	-	-	-	-	-	2	-
Compra y venta de drogas	513	506	504	2	1	1	-	3	2	-	1	-	-	-	3	-
Contra la seguridad de los medios de transporte o comunicaciones	1	1	1	-	-	-	-	-	-	-	-	-	-	-	-	-
Incendio	8	5	5	-	-	-	-	-	-	-	-	-	-	-	3	-
Poseción de drogas	2,825	2,379	2,358	21	18	4	14	59	3	23	-	-	24	9	365	4
Poseción y comercio de armas prohibidas	135	113	110	3	3	-	3	1	-	1	-	-	-	-	18	-
Poseción, uso y tráfico ilegal de drogas	194	162	160	2	3	-	3	13	2	1	-	-	9	1	16	-
Propagar enfermedad peligrosa o contagiosa	2	2	2	-	-	-	-	-	-	-	-	-	-	-	-	-
Tráfico de drogas	262	255	249	6	1	-	1	1	1	-	-	-	-	-	5	-
Usar, fabricar, suministrar, adquirir o sustraer armas, municiones y explosivos en forma ilegal	419	380	376	4	23	2	21	8	1	-	-	-	7	-	8	-
Uso de drogas	11	10	10	-	-	-	-	-	-	-	-	-	-	-	1	-
Otros	34	20	14	6	3	2	1	8	-	-	-	-	1	7	3	-
Contra la economía nacional	462	292	275	17	19	2	17	33	1	14	1	-	8	9	117	1
Blanqueo de capitales (lavado de dinero)	52	48	39	9	1	-	1	-	-	-	-	-	-	-	3	-
Contra el derecho de autor	19	8	8	-	2	1	1	3	-	2	-	-	-	1	6	-
Contra los derechos de propiedad industrial	12	7	7	-	-	-	-	3	-	-	-	-	-	3	2	-
Contrabando	10	8	8	-	2	-	2	-	-	-	-	-	-	-	-	-
Defraudación fiscal	4	4	4	-	-	-	-	-	-	-	-	-	-	-	-	-
Delitos contra la seguridad informática	2	2	2	-	-	-	-	-	-	-	-	-	-	-	-	-
Delitos financieros	77	63	60	3	4	-	4	5	-	2	-	-	-	3	5	-
Fabricar, importar o vender producto protegido por patente sin autorización	1	1	1	-	-	-	-	-	-	-	-	-	-	-	-	-
Retención indebida de cuotas	231	108	105	3	10	1	9	16	1	5	1	-	8	1	96	1
Otros	54	43	41	2	-	-	-	6	-	5	-	-	-	1	5	-
Contra el orden jurídico familiar y el estado civil	2,303	806	766	40	97	14	83	267	1	139	-	-	119	8	1,133	-
Incumplimiento de deberes familiares	73	43	41	2	1	-	1	12	-	11	-	-	1	-	17	-
Irrespeto a los padres	1	1	1	-	-	-	-	-	-	-	-	-	-	-	-	-
Maltrato al menor	221	95	87	8	7	1	6	18	-	8	-	-	10	-	101	-
Pensión alimenticia	7	2	2	-	-	-	-	-	-	-	-	-	-	-	5	-
Sustracción de menores	3	1	1	-	1	-	1	-	-	-	-	-	-	-	1	-
Violencia doméstica	1,971	651	623	28	86	13	73	234	1	118	-	-	107	8	1,000	-
Otros	27	13	11	2	2	-	2	3	-	2	-	-	1	-	9	-

Cuadro 8. SINDICADOS EN LA REPÚBLICA, POR FALLO DEFINITIVO Y PROCEDIMIENTOS ALTERNOS DE SOLUCIÓN DEL CONFLICTO PENAL, SEGÚN SEXO Y DELITO: AÑO 2023

Sexo y delito	Sindicados															
	Total	Sentencia			Sobreseimiento			Procedimientos Alternos de Solución del Conflicto Penal (1)						Otros Autos	No especificado	
		Total	Condenatoria	Absolutoria	Total	Provisional	Definitivo	Total	Acuerdo de Pena	Desestimación	Conciliación y Mediación	Criterios de Oportunidad	Suspensión del Proceso Sujeto a Condiciones			Prescrita la Acción Penal
Contra el patrimonio	355	208	193	15	16	3	13	52	-	39	1	-	-	12	79	-
Abigeato	1	-	-	-	1	1	-	-	-	-	-	-	-	-	-	-
Abuso de confianza	9	9	9	-	-	-	-	-	-	-	-	-	-	-	-	-
Apropiación indebida	15	5	4	1	1	-	1	5	-	4	-	-	-	1	4	-
Daños o perjuicios a la propiedad	13	4	4	-	1	-	1	2	-	1	-	-	-	1	6	-
Estafa y otros fraudes	112	41	39	2	5	-	5	21	-	16	-	-	-	5	45	-
Extorsión	21	20	19	1	-	-	-	-	-	-	-	-	-	-	1	-
Hurto	119	81	75	6	7	2	5	14	-	10	1	-	-	3	17	-
Retención indebida	4	-	-	-	-	-	-	-	-	-	-	-	-	-	4	-
Robo	35	30	30	-	1	-	1	3	-	2	-	-	-	1	1	-
Secuestro	1	1	1	-	-	-	-	-	-	-	-	-	-	-	-	-
Tentativa de hurto	1	1	1	-	-	-	-	-	-	-	-	-	-	-	-	-
Usurpación	8	4	1	3	-	-	-	3	-	3	-	-	-	-	1	-
Otros	16	12	10	2	-	-	-	4	-	3	-	-	-	1	-	-
Contra el ambiente	3	3	1	2	-	-	-	-	-	-	-	-	-	-	-	-
Contra la normativa urbanística	1	1	-	1	-	-	-	-	-	-	-	-	-	-	-	-
Contra los animales domésticos	1	1	1	-	-	-	-	-	-	-	-	-	-	-	-	-
Contra los recursos naturales	1	1	-	1	-	-	-	-	-	-	-	-	-	-	-	-
Contra la humanidad, trata de personas	6	6	5	1	-	-	-	-	-	-	-	-	-	-	-	-
No especificado	10	5	5	-	-	-	-	-	-	-	-	-	-	-	4	1
Sumarias en averiguación	30	2	1	1	10	5	5	9	-	-	-	-	-	9	9	-

- Cantidad nula o cero.

**Cuadro 9. SINDICADOS EN LA REPÚBLICA, POR RECURSO INTERPUESTO Y DISPOSICIÓN DEL FALLO,
SEGÚN TRIBUNAL SEDE DEL CASO Y PROVINCIA: AÑO 2023**

Tribunal sede del caso y provincia	Sindicados (1)								
	Total	Recurso interpuesto				Disposición del fallo			
		Apelación	Consulta	Casación	No especificado	Confirmada	Reformada	Revocada	No especificado
TOTAL	539	445	10	26	58	392	32	54	61
Por cada 100 sindicatos (2)	3.7	3.0	0.1	0.2	0.4	2.7	0.2	0.4	0.4
Tribunales Superiores	6	6	-	-	-	6	-	-	-
Darién	1	1	-	-	-	1	-	-	-
Panamá	2	2	-	-	-	2	-	-	-
Panamá Oeste	3	3	-	-	-	3	-	-	-
Juzgados de Circuito	8	7	-	-	1	4	4	-	-
Darién	7	7	-	-	-	4	3	-	-
Panamá Oeste	1	-	-	-	1	-	1	-	-
Juzgados Municipales	85	77	-	2	6	67	4	5	9
Colón	1	1	-	-	-	1	-	-	-
Chiriquí	2	2	-	-	-	2	-	-	-
Darién	1	1	-	-	-	1	-	-	-
Panamá	73	67	-	-	6	57	3	4	9
Panamá Oeste	8	6	-	2	-	6	1	1	-
Juzgados Liquidador	202	198	-	-	4	150	9	33	10
Bocas del Toro	2	2	-	-	-	-	1	1	-
Colón	19	19	-	-	-	10	1	8	-
Chiriquí	8	8	-	-	-	7	-	1	-
Herrera	5	4	-	-	1	4	1	-	-
Panamá	160	157	-	-	3	123	5	22	10
Panamá Oeste	8	8	-	-	-	6	1	1	-
Juzgados de Garantías	133	95	5	5	28	83	14	11	25
Bocas del Toro	2	2	-	-	-	2	-	-	-
Colón	45	27	5	1	12	30	3	2	10
Chiriquí	22	20	-	2	-	10	8	4	-
Darién	2	2	-	-	-	1	-	1	-
Herrera	2	1	-	1	-	2	-	-	-
Los Santos	1	1	-	-	-	-	1	-	-
Panamá	49	33	-	-	16	31	1	2	15
Panamá Oeste	5	4	-	1	-	3	-	2	-
Veraguas	1	1	-	-	-	1	-	-	-
Comarca Kuna Yala	3	3	-	-	-	3	-	-	-
Comarca Ngäbe Buglé	1	1	-	-	-	-	1	-	-
Juzgados de Juicio Oral	100	59	5	17	19	77	1	5	17
Bocas del Toro	4	2	1	-	1	1	-	-	3

**Cuadro 9. SINDICADOS EN LA REPÚBLICA, POR RECURSO INTERPUESTO Y DISPOSICIÓN DEL FALLO,
SEGÚN TRIBUNAL SEDE DEL CASO Y PROVINCIA: AÑO 2023**

Tribunal sede del caso y provincia	Sindicados (1)								
	Total	Recurso interpuesto				Disposición del fallo			
		Apelación	Consulta	Casación	No especificado	Confirmada	Reformada	Revocada	No especificado
Juzgados de Juicio Oral: (Continuación)									
Chiriquí	11	3	1	7	-	9	1	1	-
Darién	8	8	-	-	-	7	-	1	-
Herrera	7	1	-	4	2	4	-	1	2
Los Santos	4	1	2	1	-	4	-	-	-
Panamá	55	42	-	-	13	48	-	-	7
Panamá Oeste	2	-	1	1	-	1	-	-	1
Veraguas	1	1	-	-	-	1	-	-	-
Comarca Emberá	8	1	-	4	3	2	-	2	4
Juzgados de Cumplimiento	3	3	-	-	-	3	-	-	-
Darién	1	1	-	-	-	1	-	-	-
Comarca Emberá	2	2	-	-	-	2	-	-	-
Juzgados de Apelación	2	-	-	2	-	2	-	-	-
Darién	1	-	-	1	-	1	-	-	-
Herrera	1	-	-	1	-	1	-	-	-

(1) Se refiere a los casos en que se interpuso recurso por el tribunal sede del caso.

(2) Con base en el total de 14,730 sindicatos.

- Cantidad nula o cero.

Cuadro 10. SINDICADOS EN LA REPÚBLICA, POR PERÍODO TRANSCURRIDO ENTRE LA COMISIÓN DEL DELITO Y EL FALLO DEFINITIVO, SEGÚN DELITO: AÑO 2023

Delito y ciudad	Sindicados								
	Total	Período entre la comisión del delito y el fallo definitivo							
		Menos de 1 año					De 1 a menos de 2 años	De 2 a menos de 3 años	De 3 años y más
		Total	Porcentaje (1)	Menos de 4 meses	De 4 a menos de 6 meses	De 6 meses a menos de 1 año			
TOTAL	14,730	5,186	100.0	3,241	326	1,619	2,948	2,216	4,380
Porcentaje	100.0	35.2	..	22.0	2.2	11.0	20.0	15.0	29.7
Contra la personalidad jurídica del Estado, impedir o perturbar el cumplimiento de convenios o tratados celebrados o ratificados por la República	1	-	0.0	-	-	-	1	-	-
Contra la libertad	77	20	0.4	12	-	8	24	17	16
Contra la inviolabilidad del secreto y el derecho a la intimidad	11	5	0.1	4	-	1	1	3	2
Privar a otro de su libertad	23	4	0.1	1	-	3	5	7	7
Violación de domicilio	38	8	0.2	6	-	2	17	6	7
Violación de la correspondencia, secretos postales y de telecomunicaciones	1	1	0.0	1	-	-	-	-	-
Otros	4	2	0.0	-	-	2	1	1	-
Contra la administración pública	159	25	0.5	21	1	3	17	8	109
Abuso de autoridad	4	-	0.0	-	-	-	1	-	3
Concusión y exacción	1	-	0.0	-	-	-	-	-	1
Corrupción de funcionarios públicos	31	4	0.1	3	-	1	5	2	20
Enriquecimiento injustificado	2	-	0.0	-	-	-	-	-	2
Entorpecer la labor de la autoridad pública	1	-	0.0	-	-	-	-	-	1
Extralimitación de funciones	1	-	0.0	-	-	-	-	-	1
Infracción de los deberes de los servidores públicos	2	2	0.0	1	1	-	-	-	-
Irrespeto a la autoridad	17	3	0.1	3	-	-	4	1	9
Peculado	65	7	0.1	5	-	2	4	4	50
Sustracción de documentos en las oficinas públicas	1	-	0.0	-	-	-	-	-	1
Usurpación de funciones públicas	3	-	0.0	-	-	-	1	1	1
Violación de sellos	2	1	0.0	1	-	-	1	-	-
Otros	29	8	0.2	8	-	-	1	-	20
Contra la administración de justicia	189	45	0.9	18	4	23	51	39	54
Aprovechamiento de las cosas provenientes del delito	22	5	0.1	1	1	3	8	2	7
Calumnia en actuaciones judiciales	3	1	0.0	1	-	-	-	-	2
Denunciar una infracción punible sabiendo que no se ha cometido	1	-	0.0	-	-	-	-	-	1
Evasión de detenidos o sancionados	18	7	0.1	2	1	4	4	-	7
Falso testimonio	11	2	0.0	1	-	1	1	4	4

Cuadro 10. SINDICADOS EN LA REPÚBLICA, POR PERÍODO TRANSCURRIDO ENTRE LA COMISIÓN DEL DELITO Y EL FALLO DEFINITIVO, SEGÚN DELITO: AÑO 2023

Delito y ciudad	Sindicados								
	Total	Período entre la comisión del delito y el fallo definitivo							
		Menos de 1 año					De 1 a menos de 2 años	De 2 a menos de 3 años	De 3 años y más
		Total	Porcentaje (1)	Menos de 4 meses	De 4 a menos de 6 meses	De 6 meses a menos de 1 año			
Contra la administración de justicia: (Continuación)									
Hacerse justicia por sí mismo	1	-	0.0	-	-	-	-	-	1
Inculpar a una persona sabiendo que es inocente	1	1	0.0	1	-	-	-	-	-
Quebrantamiento de sanciones	120	27	0.5	12	2	13	36	32	25
Otros	12	2	0.0	-	-	2	2	1	7
Contra la fe pública	289	52	1.0	33	6	13	43	26	168
Ejercicio ilegal de una profesión	4	2	0.0	-	1	1	-	1	1
Extender, hacer uso o derivar provecho de un documento falso o alterado relacionado con la existencia o no de una enfermedad	1	-	0.0	-	-	-	-	-	1
Falsedad	28	2	0.0	2	-	-	3	1	22
Falsificación de papel sellado, estampillas y timbres nacionales	1	1	0.0	-	-	1	-	-	-
Falsificación en documentos y escritos privados	74	22	0.4	17	2	3	2	11	39
Falsificación en documentos y escritos públicos	109	16	0.3	9	2	5	30	9	54
Falsificación o alteración de moneda	17	2	0.0	1	-	1	3	4	8
Girar cheque sin suficiente provisión de fondos	26	1	0.0	1	-	-	3	-	22
Hacer uso de una tarjeta de crédito o débito no expedida a su favor	9	2	0.0	1	1	-	1	-	6
Introducción y circulación de monedas falsas	1	1	0.0	-	-	1	-	-	-
Suprimir, ocultar, destruir en todo o parte de un documento original o una copia que lo sustituya legalmente	1	1	0.0	1	-	-	-	-	-
Otros	18	2	0.0	1	-	1	1	-	15
Contra la seguridad colectiva	5,054	3,277	63.2	2,464	134	679	722	411	644
Asociación ilícita	173	14	0.3	9	-	5	15	32	112
Compra y venta de drogas	581	465	9.0	335	31	99	78	26	12
Contra la seguridad de los medios de transporte o comunicaciones	1	-	0.0	-	-	-	-	1	-
Incendio	9	4	0.1	2	-	2	1	1	3
Posesión de drogas	3,156	2,003	38.6	1,610	67	326	461	287	405
Posesión y comercio de armas prohibidas	138	95	1.8	64	1	30	20	11	12
Posesión, uso y tráfico ilegal de drogas	205	155	3.0	103	11	41	24	8	18
Propagar enfermedad peligrosa o contagiosa	2	-	0.0	-	-	-	1	-	1
Tráfico de drogas	299	212	4.1	134	10	68	34	25	28

Cuadro 10. SINDICADOS EN LA REPÚBLICA, POR PERÍODO TRANSCURRIDO ENTRE LA COMISIÓN DEL DELITO Y EL FALLO DEFINITIVO, SEGÚN DELITO: AÑO 2023

Delito y ciudad	Sindicados								
	Total	Período entre la comisión del delito y el fallo definitivo							
		Menos de 1 año					De 1 a menos de 2 años	De 2 a menos de 3 años	De 3 años y más
		Total	Porcentaje (1)	Menos de 4 meses	De 4 a menos de 6 meses	De 6 meses a menos de 1 año			
Contra la seguridad colectiva: (Continuación)									
Usar, fabricar, suministrar, adquirir o sustraer armas, municiones y explosivos en forma ilegal	437	315	6.1	200	13	102	79	16	27
Uso de drogas	12	9	0.2	4	1	4	1	1	1
Venta de alimentos o medicinas dañadas	1	-	0.0	-	-	-	1	-	-
Otros	40	5	0.1	3	-	2	7	3	25
Contra la economía nacional	694	69	1.3	35	4	30	61	41	523
Blanqueo de capitales	76	30	0.6	21	1	8	15	12	19
Contra la libre competencia y los derechos de los consumidores y usuarios	1	-	0.0	-	-	-	-	-	1
Contra los derechos de propiedad industrial	18	1	0.0	-	-	1	1	2	14
Contrabando	10	6	0.1	-	-	6	2	-	2
Defraudación fiscal	4	4	0.1	3	1	-	-	-	-
Delitos contra la seguridad informática	4	1	0.0	-	-	1	1	-	2
Delitos financieros	125	13	0.3	4	-	9	27	10	75
Contra el derecho de autor	26	2	0.0	-	-	2	1	2	21
Fabricar, importar o vender producto protegido por patente sin autorización	2	-	0.0	-	-	-	-	-	2
Retención indebida de cuotas	319	8	0.2	3	2	3	13	14	284
Usar marca legítima ajena en productos o artículos de su propia fabricación	1	-	0.0	-	-	-	-	-	1
Otros	108	4	0.1	4	-	-	1	1	102
Contra el orden jurídico familiar y el estado civil	2,717	349	6.7	124	44	181	767	757	844
Incesto	1	-	0.0	-	-	-	1	-	-
Incumplimiento de los deberes familiares	77	3	0.1	-	-	3	15	11	48
Irrespeto a los padres	2	-	0.0	-	-	-	-	1	1
Maltrato al menor	364	38	0.7	11	5	22	97	114	115
Pensión alimenticia	7	1	0.0	-	-	1	-	1	5
Sustracción de menores	4	-	0.0	-	-	-	1	2	1
Violencia intrafamiliar	2,232	301	5.8	112	39	150	648	623	660
Otros	30	6	0.1	1	-	5	5	5	14
Contra el pudor y la libertad sexual	1,498	224	4.3	54	27	143	320	318	636
Abusos deshonestos	338	46	0.9	9	5	32	73	69	150
Acoso sexual	6	-	0.0	-	-	-	1	2	3
Corrupción de menores	53	5	0.1	1	1	3	11	11	26

Cuadro 10. SINDICADOS EN LA REPÚBLICA, POR PERÍODO TRANSCURRIDO ENTRE LA COMISIÓN DEL DELITO Y EL FALLO DEFINITIVO, SEGÚN DELITO: AÑO 2023

Delito y ciudad	Sindicados								
	Total	Período entre la comisión del delito y el fallo definitivo							
		Menos de 1 año					De 1 a menos de 2 años	De 2 a menos de 3 años	De 3 años y más
		Total	Porcentaje (1)	Menos de 4 meses	De 4 a menos de 6 meses	De 6 meses a menos de 1 año			
Contra el pudor y la libertad sexual: (Continuación)									
Estupro	319	39	0.8	5	7	27	73	88	119
Pornografía	7	3	0.1	1	-	2	2	1	1
Rapto	2	-	0.0	-	-	-	-	2	-
Relaciones sexuales consensuadas con un o una menor de edad	86	13	0.3	4	1	8	27	14	32
Rufianismo	1	-	0.0	-	-	-	-	1	-
Sodomía	1	-	0.0	-	-	-	1	-	-
Tentativa de violación carnal	17	5	0.1	2	-	3	3	4	5
Violación carnal	646	113	2.2	32	13	68	129	125	279
Otros	22	-	0.0	-	-	-	-	1	21
Contra el honor	19	-	0.0	-	-	-	7	9	3
Calumnia	9	-	0.0	-	-	-	4	4	1
Injuria	10	-	0.0	-	-	-	3	5	2
Contra la vida y la integridad personal	1,408	297	5.7	80	40	177	376	286	449
Abandono de niños u otras personas incapaces de velar por su seguridad o su salud	2	1	0.0	1	-	-	-	-	1
Agresión con uso de violencia	3	-	0.0	-	-	-	1	-	2
Femicidio	8	5	0.1	-	-	5	1	-	2
Homicidio	307	53	1.0	14	7	32	63	74	117
Homicidio por imprudencia	71	26	0.5	7	-	19	22	7	16
Lesiones personales	677	132	2.5	41	23	68	200	130	215
Lesiones por imprudencia	76	11	0.2	1	1	9	30	11	24
Provocaciones y amenazas	1	-	0.0	-	-	-	-	-	1
Tentativa de homicidio	130	44	0.8	7	4	33	27	30	29
Violencia de género	96	19	0.4	6	4	9	28	28	21
Otros	37	6	0.1	3	1	2	4	6	21
Contra el patrimonio	2,362	734	14.2	368	46	320	513	266	849
Abigeato	42	18	0.3	9	-	9	3	2	19
Abuso de confianza	20	3	0.1	1	-	2	1	5	11
Apropiación indebida	69	6	0.1	-	3	3	12	7	44
Daños o perjuicios a la propiedad	55	7	0.1	1	1	5	16	12	20
Estafa y otros fraudes	377	36	0.7	10	4	22	91	56	194
Extorsión	67	18	0.3	8	-	10	28	6	15
Hurto	744	256	4.9	127	18	111	135	68	285

Cuadro 10. SINDICADOS EN LA REPÚBLICA, POR PERÍODO TRANSCURRIDO ENTRE LA COMISIÓN DEL DELITO Y EL FALLO DEFINITIVO, SEGÚN DELITO: AÑO 2023

Delito y ciudad	Sindicados								
	Total	Período entre la comisión del delito y el fallo definitivo							
		Menos de 1 año					De 1 a menos de 2 años	De 2 a menos de 3 años	De 3 años y más
		Total	Porcentaje (1)	Menos de 4 meses	De 4 a menos de 6 meses	De 6 meses a menos de 1 año			
Contra el patrimonio: (Continuación)									
Poseer artículo de dudosa procedencia	2	-	0.0	-	-	-	1	1	-
Retención indebida	16	1	0.0	-	1	-	2	-	13
Robo	845	355	6.8	192	17	146	211	94	185
Secuestro	11	3	0.1	-	-	3	2	2	4
Sospecha de hurto	1	1	0.0	-	-	1	-	-	-
Tentativa de hurto	21	13	0.3	9	-	4	4	3	1
Tentativa de robo	17	12	0.2	10	1	1	4	1	-
Usurpación	17	1	0.0	-	-	1	2	8	6
Otros	58	4	0.1	1	1	2	1	1	52
Contra el ambiente	93	40	0.8	15	19	6	6	13	34
Contra la normativa urbanística	5	-	0.0	-	-	-	-	-	5
Contra la vida silvestre	21	10	0.2	2	2	6	3	6	2
Contra los animales domésticos	8	2	0.0	2	-	-	1	5	-
Contra los recursos naturales	59	28	0.5	11	17	-	2	2	27
Contra la humanidad	88	34	0.7	4	1	29	27	14	13
Contra el derecho internacional de los derechos humanos	1	-	0.0	-	-	-	-	1	-
Contra las personas y los bienes protegidos por el derecho internacional humanitario	2	-	0.0	-	-	-	2	-	-
Trata de personas	85	34	0.7	4	1	29	25	13	13
No especificado	82	20	0.4	13	-	7	13	11	38

(1) La diferencia que se observa entre el subtotal y los parciales se debe al redondeo.

.. Dato no aplicable al grupo o categoría.

- Cantidad nula o cero.

0.0 Cuando la cantidad es menor a la mitad de la unidad o fracción decimal adoptada, para la expresión del dato.

Cuadro 11. SINDICADOS EN LA REPÚBLICA, POR PERÍODO TRANSCURRIDO ENTRE EL INGRESO DEL SUMARIO AL TRIBUNAL Y EL FALLO DEFINITIVO, SEGÚN DELITO: AÑO 2023

Delito y ciudad	Sindicados								
	Total	Período entre el ingreso del sumario al tribunal y el fallo definitivo							
		Menos de 1 año					De 1 a menos de 2 años	De 2 a menos de 3 años	De 3 años y más
		Total	Porcentaje (1)	Menos de 3 meses	De 3 a menos de 6 meses	De 6 meses a menos de 1 año			
TOTAL	14,730	7,851	100.0	5,186	670	1,995	3,175	1,719	1,985
Porcentaje	100.0	53.3	..	35.2	4.5	13.5	21.6	11.7	13.5
Contra la personalidad jurídica del Estado, Impedir o perturbar el cumplimiento de convenios o tratados celebrados o ratificados por la República	1	1	0.0	-	-	1	-	-	-
Contra la libertad	77	39	0.5	23	6	10	20	8	10
Contra la inviolabilidad del secreto y el derecho a la intimidad	11	6	0.1	4	1	1	3	-	2
Privar a otro de su libertad	23	9	0.1	6	-	3	5	4	5
Violación de domicilio	38	20	0.3	12	4	4	11	4	3
Violación de la correspondencia, secretos postales y de telecomunicaciones	1	1	0.0	1	-	-	-	-	-
Otros	4	3	0.0	-	1	2	1	-	-
Contra la administración pública	159	62	0.8	41	9	12	30	19	48
Abuso de autoridad	4	1	0.0	-	-	1	-	1	2
Concusión y exacción	1	-	0.0	-	-	-	-	1	-
Corrupción de funcionarios públicos	31	12	0.2	10	1	1	7	1	11
Enriquecimiento injustificado	2	2	0.0	-	-	2	-	-	-
Entorpecer la labor de la autoridad pública	1	-	0.0	-	-	-	-	-	1
Extralimitación de funciones	1	-	0.0	-	-	-	-	-	1
Infracción de los deberes de los servidores públicos	2	2	0.0	1	1	-	-	-	-
Irrespeto a la autoridad	17	7	0.1	3	1	3	1	2	7
Peculado	65	26	0.3	17	5	4	19	6	14
Sustracción de documentos en las oficinas públicas	1	-	0.0	-	-	-	1	-	-
Usurpación de funciones públicas	3	1	0.0	-	-	1	-	2	-
Violación de sellos	2	1	0.0	1	-	-	1	-	-
Otros	29	10	0.1	9	1	-	1	6	12
Contra la administración de justicia	189	99	1.3	52	10	37	51	20	19
Aprovechamiento de cosas provenientes del delito	22	15	0.2	7	1	7	3	1	3
Calumnia en actuaciones judiciales	3	1	0.0	1	-	-	1	1	-
Denunciar una infracción punible sabiendo que no se ha cometido	1	-	0.0	-	-	-	-	-	1
Evasión de detenidos y sancionados	18	14	0.2	8	-	6	2	-	2

Cuadro 11. SINDICADOS EN LA REPÚBLICA, POR PERÍODO TRANSCURRIDO ENTRE EL INGRESO DEL SUMARIO AL TRIBUNAL Y EL FALLO DEFINITIVO, SEGÚN DELITO: AÑO 2023

Delito y ciudad	Sindicados								
	Total	Período entre el ingreso del sumario al tribunal y el fallo definitivo							
		Menos de 1 año					De 1 a menos de 2 años	De 2 a menos de 3 años	De 3 años y más
		Total	Porcentaje (1)	Menos de 3 meses	De 3 a menos de 6 meses	De 6 meses a menos de 1 año			
Contra la administración de justicia: (Continuación)									
Falso testimonio	11	4	0.1	2	-	2	6	-	1
Hacerse justicia por sí mismo	1	-	0.0	-	-	-	1	-	-
Inculpar a una persona sabiendo que es inocente	1	1	0.0	1	-	-	-	-	-
Quebrantamiento de sanciones	120	58	0.7	31	8	19	37	17	8
Otros	12	6	0.1	2	1	3	1	1	4
Contra la fe pública	289	147	1.9	98	16	33	62	30	50
Ejercicio ilegal de una profesión	4	4	0.1	2	1	1	-	-	-
Extender, hacer uso o derivar provecho de un documento falso o alterado relacionado con la existencia o no de una enfermedad	1	-	0.0	-	-	-	-	-	1
Falsedad	28	8	0.1	4	3	1	9	4	7
Falsificación de papel sellado, estampillas y timbres nacionales	1	1	0.0	-	-	1	-	-	-
Falsificación en documentos y escritos privados	74	46	0.6	35	4	7	13	7	8
Falsificación en documentos y escritos públicos	109	58	0.7	38	2	18	28	8	15
Falsificación o alteración de moneda	17	6	0.1	5	1	-	4	3	4
Girar cheque sin suficiente provisión de fondos	26	8	0.1	4	1	3	6	1	11
Hacer uso de una tarjeta de crédito o débito no expedida a su favor	9	7	0.1	7	-	-	1	-	1
Introducción y circulación de monedas falsas	1	1	0.0	-	-	1	-	-	-
Suprimir, ocultar, destruir en todo o parte de un documento original o una copia que lo sustituya legalmente	1	1	0.0	1	-	-	-	-	-
Otros	18	7	0.1	2	4	1	1	7	3
Contra la seguridad colectiva	5,054	3,748	47.7	2,891	226	631	618	271	417
Asociación ilícita	173	78	1.0	59	6	13	38	18	39
Compra y venta de drogas	581	506	6.4	373	39	94	61	10	4
Contra la seguridad de los medios de transporte o comunicaciones	1	-	0.0	-	-	-	-	1	-
Incendio	9	5	0.1	4	-	1	1	1	2
Posesión de drogas	3,156	2,262	28.8	1,838	118	306	388	198	308
Posesión y comercio de armas prohibidas	138	108	1.4	74	8	26	15	7	8
Posesión, uso y tráfico ilegal de drogas	205	158	2.0	111	12	35	25	8	14
Propagar enfermedad peligrosa o contagiosa	2	-	0.0	-	-	-	1	-	1
Tráfico de drogas	299	241	3.1	154	17	70	26	14	18

Cuadro 11. SINDICADOS EN LA REPÚBLICA, POR PERÍODO TRANSCURRIDO ENTRE EL INGRESO DEL SUMARIO AL TRIBUNAL Y EL FALLO DEFINITIVO, SEGÚN DELITO: AÑO 2023

Delito y ciudad	Sindicados								
	Total	Período entre el ingreso del sumario al tribunal y el fallo definitivo							
		Menos de 1 año					De 1 a menos de 2 años	De 2 a menos de 3 años	De 3 años y más
		Total	Porcentaje (1)	Menos de 3 meses	De 3 a menos de 6 meses	De 6 meses a menos de 1 año			
Contra la seguridad colectiva: (Continuación)									
Usar, fabricar, suministrar, adquirir o sustraer armas, municiones y explosivos en forma ilegal	437	372	4.7	267	25	80	46	9	10
Uso de drogas	12	9	0.1	5	1	3	1	1	1
Venta de alimentos o medicinas dañadas	1	-	0.0	-	-	-	1	-	-
Otros	40	9	0.1	6	-	3	15	4	12
Contra la economía nacional	694	229	2.9	157	21	51	215	81	169
Blanqueo de capitales	76	46	0.6	35	1	10	9	16	5
Contra la libre competencia y los derechos de los consumidores y usuarios	1	-	0.0	-	-	-	1	-	-
Contra los derechos de propiedad industrial	18	3	0.0	2	1	-	1	6	8
Contrabando	10	10	0.1	6	-	4	-	-	-
Defraudación fiscal	4	4	0.1	3	1	-	-	-	-
Delitos contra la seguridad informática	4	2	0.0	1	-	1	2	-	-
Delitos financieros	125	70	0.9	46	5	19	27	10	18
Contra el derecho de autor	26	5	0.1	3	-	2	5	4	12
Fabricar, importar o vender producto protegido por patente sin autorización	2	1	0.0	-	1	-	1	-	-
Retención indebida de cuotas	319	68	0.9	46	9	13	100	41	110
Usar marca legítima ajena en productos o artículos de su propia fabricación	1	-	0.0	-	-	-	-	1	-
Otros	108	20	0.3	15	3	2	69	3	16
Contra el orden jurídico familiar y el estado civil	2,717	814	10.4	426	94	294	938	567	398
Incesto	1	-	0.0	-	-	-	1	-	-
Incumplimiento de deberes familiares	77	26	0.3	9	3	14	19	13	19
Irrespeto a los padres	2	-	0.0	-	-	-	-	2	-
Maltrato al menor	364	110	1.4	51	13	46	122	80	52
Pensión alimenticia	7	3	0.0	-	2	1	-	1	3
Sustracción de menores	4	-	0.0	-	-	-	3	1	-
Violencia intrafamiliar	2,232	660	8.4	359	75	226	788	466	318
Otros	30	15	0.2	7	1	7	5	4	6
Contra el pudor y la libertad sexual	1,498	642	8.2	332	62	248	393	245	218
Abusos deshonestos	338	146	1.9	74	12	60	87	60	45
Acoso sexual	6	4	0.1	3	-	1	1	-	1
Corrupción de menores	53	15	0.2	10	2	3	14	17	7
Estupro	319	110	1.4	56	9	45	99	62	48

Cuadro 11. SINDICADOS EN LA REPÚBLICA, POR PERÍODO TRANSCURRIDO ENTRE EL INGRESO DEL SUMARIO AL TRIBUNAL Y EL FALLO DEFINITIVO, SEGÚN DELITO: AÑO 2023

Delito y ciudad	Sindicados								
	Total	Período entre el ingreso del sumario al tribunal y el fallo definitivo							
		Menos de 1 año					De 1 a menos de 2 años	De 2 a menos de 3 años	De 3 años y más
		Total	Porcentaje (1)	Menos de 3 meses	De 3 a menos de 6 meses	De 6 meses a menos de 1 año			
Contra el pudor y la libertad sexual: (Continuación)									
Pornografía	7	4	0.1	2	-	2	2	-	1
Rapto	2	-	0.0	-	-	-	2	-	-
Relaciones sexuales consensuadas con un o una menor de edad	86	47	0.6	26	4	17	21	6	12
Rufianismo	1	-	0.0	-	-	-	-	1	-
Sodomía	1	-	0.0	-	-	-	1	-	-
Tentativa de violación carnal	17	11	0.1	3	-	8	2	1	3
Violación carnal	646	304	3.9	158	35	111	157	94	91
Otros	22	1	0.0	-	-	1	7	4	10
Contra el honor	19	5	0.1	1	1	3	5	8	1
Calumnia	9	3	0.0	1	1	1	2	4	-
Injuria	10	2	0.0	-	-	2	3	4	1
Contra la vida y la integridad personal	1,408	659	8.4	334	82	243	319	217	213
Abandono de niños u otras personas incapaces de velar por su seguridad o su salud	2	1	0.0	1	-	-	-	-	1
Agresión con uso de violencia	3	1	0.0	-	-	1	-	-	2
Femicidio	8	5	0.1	3	-	2	1	1	1
Homicidio (doloso)	307	116	1.5	62	10	44	67	57	67
Homicidio por imprudencia	71	38	0.5	16	4	18	20	6	7
Lesiones personales	677	333	4.2	177	42	114	168	89	87
Lesiones por imprudencia	76	45	0.6	20	7	18	12	10	9
Provocaciones y amenazas	1	1	0.0	1	-	-	-	-	-
Tentativa de homicidio	130	66	0.8	32	7	27	18	30	16
Violencia de Genero	96	41	0.5	15	11	15	23	22	10
Otros	37	12	0.2	7	1	4	10	2	13
Contra el patrimonio	2,362	1,270	16.2	752	132	386	477	212	403
Abigeato	42	24	0.3	14	2	8	7	1	10
Abuso de confianza	20	11	0.1	4	-	7	3	3	3
Apropiación indebida	69	30	0.4	12	6	12	5	12	22
Daños o perjuicios a la propiedad	55	23	0.3	9	4	10	13	7	12
Estafa y otros fraudes	377	168	2.1	100	23	45	89	30	90
Extorsión	67	42	0.5	29	2	11	16	7	2
Hurto	744	402	5.1	239	45	118	145	58	139
Poseer artículo de dudosa prosedencia	2	2	0.0	1	-	1	-	-	-

Cuadro 11. SINDICADOS EN LA REPÚBLICA, POR PERÍODO TRANSCURRIDO ENTRE EL INGRESO DEL SUMARIO AL TRIBUNAL Y EL FALLO DEFINITIVO, SEGÚN DELITO: AÑO 2023

Delito y ciudad	Sindicados								
	Total	Período entre el ingreso del sumario al tribunal y el fallo definitivo							
		Menos de 1 año					De 1 a menos de 2 años	De 2 a menos de 3 años	De 3 años y más
		Total	Porcentaje (1)	Menos de 3 meses	De 3 a menos de 6 meses	De 6 meses a menos de 1 año			
Contra el patrimonio: (Continuación)									
Retención indebida	16	4	0.1	1	1	2	1	5	6
Robo	845	511	6.5	311	43	157	176	73	85
Secuestro	11	6	0.1	4	-	2	3	1	1
Sospecha de hurto	1	1	0.0	-	-	1	-	-	-
Tentativa de hurto	21	15	0.2	10	1	4	2	3	1
Tentativa de robo	17	17	0.2	13	1	3	-	-	-
Usurpación	17	4	0.1	3	-	1	5	5	3
Otros	58	10	0.1	2	4	4	12	7	29
Contra el ambiente	93	49	0.6	40	3	6	10	17	17
Contra la normativa urbanística	5	-	0.0	-	-	-	-	4	1
Contra la vida silvestre	21	12	0.2	8	1	3	3	5	1
Contra los animales domésticos	8	3	0.0	1	2	-	4	1	-
Contra los recursos naturales	59	34	0.4	31	-	3	3	7	15
Contra la humanidad	88	56	0.7	20	6	30	20	5	7
Contra el derecho internacional de los derechos humanos	1	-	0.0	-	-	-	-	1	-
Contra las personas y los bienes protegidos por el derecho internacional humanitario	2	1	0.0	-	-	1	1	-	-
Trata de personas	85	55	0.7	20	6	29	19	4	7
No especificado	82	31	0.4	19	2	10	17	19	15

(1) La diferencia que se observa entre el subtotal y los parciales se debe al redondeo.

.. Dato no aplicable al grupo o categoría.

- Cantidad nula o cero.

0.0 Cuando la cantidad es menor a la mitad de la unidad o fracción decimal adoptada, para la expresión del dato.

**Cuadro 12. SINDICADOS CON SENTENCIA CONDENATORIA EN LA REPÚBLICA,
POR PENA IMPUESTA, SEGÚN SEXO Y DELITO: AÑO 2023**

Sexo y delito	Sindicados con sentencia condenatoria										
	Total	Pena impuesta									
		Prisión	Días multa	Prisión y días multa	Suspensión condicional de la pena	Repre-n-sión pública y privada	Comiso	Medida curativa	Trabajo comunitario	Arresto domiciliario	No especificado
TOTAL	9,523	5,705	2,998	8	15	46	1	18	653	29	50
Porcentaje (1)	100.0	59.9	31.5	0.1	0.2	0.5	0.0	0.2	6.9	0.3	0.5
Contra la libertad	39	23	9	-	-	-	-	-	6	-	1
Contra la inviolabilidad del secreto y el derecho a la intimidad	6	-	5	-	-	-	-	-	1	-	-
Privar a otro de su libertad	17	13	2	-	-	-	-	-	1	-	1
Violación de domicilio	13	7	2	-	-	-	-	-	4	-	-
Otros	3	3	-	-	-	-	-	-	-	-	-
Contra la administración pública	75	47	20	-	-	-	1	-	3	-	4
Abuso de autoridad	1	1	-	-	-	-	-	-	-	-	-
Concusión y exacción	1	-	1	-	-	-	-	-	-	-	-
Corrupción de funcionarios públicos	18	15	2	-	-	-	-	-	1	-	-
Enriquecimiento injustificado	2	2	-	-	-	-	-	-	-	-	-
Infracción de los deberes de los servidores públicos	1	1	-	-	-	-	-	-	-	-	-
Irrespeto a la autoridad	4	2	1	-	-	-	-	-	1	-	-
Peculado	33	15	14	-	-	-	-	-	1	-	3
Usurpación de funciones públicas	1	1	-	-	-	-	-	-	-	-	-
Violación de sellos	1	-	1	-	-	-	-	-	-	-	-
Otros	13	10	1	-	-	-	1	-	-	-	1
Contra la administración de justicia	97	61	28	-	1	-	-	1	6	-	-
Aprovechamiento de cosas provenientes del delito	14	6	8	-	-	-	-	-	-	-	-
Denunciar una infracción punible sabiendo que no se ha cometido	1	-	1	-	-	-	-	-	-	-	-
Evasión de detenidos o sancionados	18	16	2	-	-	-	-	-	-	-	-
Falso testimonio	8	5	3	-	-	-	-	-	-	-	-
Hacerse justicia por sí mismo	1	-	1	-	-	-	-	-	-	-	-
Inculpar a una persona sabiendo que es inocente	1	1	-	-	-	-	-	-	-	-	-
Quebrantamiento de sanciones	48	28	13	-	1	-	-	1	5	-	-
Otros	6	5	-	-	-	-	-	-	1	-	-
Contra la fe pública	180	57	109	1	-	1	-	-	9	-	3
Ejercicio ilegal de una profesión	4	-	4	-	-	-	-	-	-	-	-
Extender, hacer uso o derivar provecho de un documento falso o alterado relacionado con la existencia o no de una enfermedad	1	-	1	-	-	-	-	-	-	-	-
Falsedad	10	6	3	-	-	-	-	-	-	-	1
Falsificación en documentos y escritos privados	61	15	42	-	-	1	-	-	2	-	1
Falsificación en documentos y escritos públicos	59	17	38	-	-	-	-	-	4	-	-
Falsificación o alteración de moneda	9	3	5	-	-	-	-	-	1	-	-
Girar cheque sin suficiente provisión de fondos	15	5	9	1	-	-	-	-	-	-	-
Hacer uso de una tarjeta de crédito o débito no expedida a su favor	8	5	3	-	-	-	-	-	-	-	-
Introducción y circulación de monedas falsas	1	-	1	-	-	-	-	-	-	-	-
Suprimir, ocultar, destruir en todo o parte de un documento original o una copia que lo sustituya legalmente	1	-	1	-	-	-	-	-	-	-	-
Otros	11	6	2	-	-	-	-	-	2	-	1
Contra la seguridad colectiva	4,376	2,310	1,756	3	1	-	-	2	288	9	7
Asociación ilícita	167	116	25	-	-	-	-	-	25	-	1
Compra y venta de drogas	570	482	52	-	-	-	-	-	35	1	-
Contra la seguridad de los medios de transporte o comunicaciones	1	-	-	-	-	-	-	-	1	-	-
Incendio	6	3	3	-	-	-	-	-	-	-	-
Posesión de drogas	2,646	974	1,491	-	1	-	-	-	173	2	5
Posesión y comercio de armas prohibidas	113	94	12	-	-	-	-	-	5	2	-
Posesión, uso y tráfico ilegal de drogas	169	53	98	-	-	-	-	-	18	-	-
Propagar enfermedad peligrosa o contagiosa	2	1	-	-	-	-	-	-	1	-	-

**Cuadro 12. SINDICADOS CON SENTENCIA CONDENATORIA EN LA REPÚBLICA,
POR PENA IMPUESTA, SEGÚN SEXO Y DELITO: AÑO 2023**

Sexo y delito	Sindicados con sentencia condenatoria										
	Total	Pena impuesta									
		Prisión	Días multa	Prisión y días multa	Suspensión condicional de la pena	Repre-n-sión pública y privada	Comiso	Medida curativa	Trabajo comunitario	Arresto domiciliario	No especificado
Contra la seguridad colectiva: (Continuación)											
Tráfico de drogas	285	255	23	-	-	-	-	-	3	4	-
Usar, fabricar, suministrar, adquirir o sustraer armas, municiones y explosivos en forma ilegal	386	317	39	3	-	-	-	2	25	-	-
Uso de drogas	11	2	9	-	-	-	-	-	-	-	-
Venta de alimentos o medicinas dañadas	1	1	-	-	-	-	-	-	-	-	-
Otros	19	12	4	-	-	-	-	-	2	-	1
Contra la economía nacional	420	217	168	1	-	1	-	1	23	1	8
Blanqueo de capitales (lavado de dinero)	59	27	23	-	-	-	-	-	9	-	-
Contrabando	8	4	3	-	-	-	-	1	-	-	-
Contra el derecho de autor	10	4	5	-	-	-	-	-	-	-	1
Contra la libre competencia y los derechos de los consumidores y usuarios	1	1	-	-	-	-	-	-	-	-	-
Contra la seguridad informática	3	2	1	-	-	-	-	-	-	-	-
Contra los derechos de propiedad industrial	9	5	4	-	-	-	-	-	-	-	-
Defraudación fiscal	4	1	3	-	-	-	-	-	-	-	-
Delitos financieros	97	35	48	-	-	-	-	-	13	-	1
Fabricar, importar o vender producto protegido por patente sin autorización	2	2	-	-	-	-	-	-	-	-	-
Retención indebida de cuotas	141	60	75	-	-	1	-	-	1	1	3
Otros	86	76	6	1	-	-	-	-	-	-	3
Contra el orden jurídico familiar y el estado civil	841	481	251	-	5	16	-	8	76	1	3
Incumplimiento de deberes familiares	43	22	16	-	-	2	-	1	2	-	-
Irrespeto a los padres	1	1	-	-	-	-	-	-	-	-	-
Maltrato al menor	131	69	43	-	-	11	-	-	7	-	1
Pensión alimenticia	2	1	1	-	-	-	-	-	-	-	-
Sustracción de menores	1	1	-	-	-	-	-	-	-	-	-
Violencia intrafamiliar	649	378	189	-	5	1	-	7	67	-	2
Otros	14	9	2	-	-	2	-	-	-	1	-
Contra el pudor y la libertad sexual	987	797	135	1	1	-	-	3	30	15	5
Abusos deshonestos	246	179	48	-	1	-	-	3	4	10	1
Acoso sexual	1	-	1	-	-	-	-	-	-	-	-
Corrupción de menores	19	14	2	-	-	-	-	-	1	2	-
Estupro	135	107	26	-	-	-	-	-	2	-	-
Pornografía	7	6	1	-	-	-	-	-	-	-	-
Relaciones sexuales consensuadas con un o una menor de edad	68	40	21	-	-	-	-	-	7	-	-
Tentativa de violación carnal	13	11	1	-	-	-	-	-	1	-	-
Violación carnal	491	438	34	1	-	-	-	-	15	3	-
Otros	7	2	1	-	-	-	-	-	-	-	4
Contra el honor	5	1	2	-	1	-	-	1	-	-	-
Calumnia	4	1	1	-	1	-	-	1	-	-	-
Injuria	1	-	1	-	-	-	-	-	-	-	-
Contra la vida y la integridad personal	741	550	120	2	4	11	-	2	46	2	4
Abandono de niños u otras personas incapaces de velar por su seguridad o su salud	2	1	1	-	-	-	-	-	-	-	-
Agresión con uso de violencia	1	1	-	-	-	-	-	-	-	-	-
Femicidio	8	8	-	-	-	-	-	-	-	-	-
Homicidio (doloso)	237	218	6	1	-	-	-	-	12	-	-
Homicidio por imprudencia	39	22	9	-	-	2	-	-	5	-	1

**Cuadro 12. SINDICADOS CON SENTENCIA CONDENATORIA EN LA REPÚBLICA,
POR PENA IMPUESTA, SEGÚN SEXO Y DELITO: AÑO 2023**

Sexo y delito	Sindicados con sentencia condenatoria										
	Total	Pena impuesta									
		Prisión	Días multa	Prisión y días multa	Suspensión condicional de la pena	Repreñión pública y privada	Comiso	Medida curativa	Trabajo comunitario	Arresto domiciliario	No especificado
Contra la vida y la integridad personal: (Continuación)											
Lesiones personales	253	151	73	1	2	7	-	2	15	1	1
Lesiones por imprudencia	28	13	13	-	-	2	-	-	-	-	-
Tentativa de homicidio	114	92	8	-	-	-	-	-	12	1	1
Violencia de género	40	29	8	-	1	-	-	-	2	-	-
Otros	19	15	2	-	1	-	-	-	-	-	1
Contra el patrimonio	1,600	1,067	349	-	2	9	-	-	158	1	14
Abigeato (hurto pecuario)	16	11	5	-	-	-	-	-	-	-	-
Abuso de confianza	20	7	13	-	-	-	-	-	-	-	-
Apropiación indebida	25	10	10	-	-	3	-	-	2	-	-
Daños o perjuicios a la propiedad	23	8	12	-	-	2	-	-	1	-	-
Estafa y otros fraudes	152	96	47	-	-	3	-	-	5	-	1
Extorsión	53	24	19	-	-	-	-	-	10	-	-
Hurto	472	252	158	-	-	1	-	-	55	1	5
Poseer artículo de dudosa procedencia	1	-	-	-	-	-	-	-	1	-	-
Retención indebida	2	-	2	-	-	-	-	-	-	-	-
Robo	758	616	63	-	-	-	-	-	76	-	3
Secuestro	9	6	1	-	-	-	-	-	2	-	-
Sospecha de hurto	1	1	-	-	-	-	-	-	-	-	-
Tentativa de hurto	20	11	7	-	-	-	-	-	2	-	-
Tentativa de robo	17	16	1	-	-	-	-	-	-	-	-
Usurpación	2	-	2	-	-	-	-	-	-	-	-
Otros	29	9	9	-	2	-	-	-	4	-	5
Contra el ambiente	53	10	32	-	-	8	-	-	2	-	1
Contra la vida silvestre	13	4	7	-	-	-	-	-	1	-	1
Contra los animales domésticos	4	2	1	-	-	-	-	-	1	-	-
Contra los recursos naturales	36	4	24	-	-	8	-	-	-	-	-
Contra la humanidad	80	63	11	-	-	-	-	-	6	-	-
Contra el derecho internacional de los derechos humanos	1	1	-	-	-	-	-	-	-	-	-
Contra las personas y los bienes protegidos por el derecho internacional humanitario	2	2	-	-	-	-	-	-	-	-	-
Trata de personas	77	60	11	-	-	-	-	-	6	-	-
No especificado	29	21	8	-	-	-	-	-	-	-	-
Hombres	8,502	5,196	2,629	7	11	33	1	17	545	24	39
Contra la libertad	34	20	9	-	-	-	-	-	4	-	1
Contra la inviolabilidad del secreto y el derecho a la intimidad	6	-	5	-	-	-	-	-	1	-	-
Privar a otro de su libertad	15	11	2	-	-	-	-	-	1	-	1
Violación de domicilio	10	6	2	-	-	-	-	-	2	-	-
Otros	3	3	-	-	-	-	-	-	-	-	-
Contra la administración pública	54	33	14	-	-	-	1	-	3	-	3
Abuso de autoridad	1	1	-	-	-	-	-	-	-	-	-
Corrupción de funcionarios públicos	14	11	2	-	-	-	-	-	1	-	-
Enriquecimiento injustificado	1	1	-	-	-	-	-	-	-	-	-
Infracción de los deberes de los servidores públicos	1	1	-	-	-	-	-	-	-	-	-
Irrespeto a la autoridad	4	2	1	-	-	-	-	-	1	-	-
Peculado	23	10	10	-	-	-	-	-	1	-	2
Otros	10	7	1	-	-	-	1	-	-	-	1

**Cuadro 12. SINDICADOS CON SENTENCIA CONDENATORIA EN LA REPÚBLICA,
POR PENA IMPUESTA, SEGÚN SEXO Y DELITO: AÑO 2023**

Sexo y delito	Sindicados con sentencia condenatoria										
	Total	Pena impuesta									
		Prisión	Días multa	Prisión y días multa	Suspensión condicional de la pena	Repre-n-sión pública y privada	Comiso	Medida curativa	Trabajo comunitario	Arresto domiciliario	No especificado
Contra el orden jurídico familiar y el estado civil: (Continuación)											
Violencia intrafamiliar	623	366	176	-	4	1	-	7	67	-	2
Otros	11	7	1	-	-	2	-	-	-	1	-
Contra el pudor y la libertad sexual	979	791	134	1	1	-	-	3	29	15	5
Abusos deshonestos	244	178	48	-	1	-	-	3	3	10	1
Acoso sexual	1	-	1	-	-	-	-	-	-	-	-
Corrupción de menores	19	14	2	-	-	-	-	-	1	2	-
Estupro	135	107	26	-	-	-	-	-	2	-	-
Pornografía	7	6	1	-	-	-	-	-	-	-	-
Relaciones sexuales consensuadas con un o una menor de edad	66	38	21	-	-	-	-	-	7	-	-
Tentativa de violación carnal	13	11	1	-	-	-	-	-	1	-	-
Violación carnal	487	435	33	1	-	-	-	-	15	3	-
Otros	7	2	1	-	-	-	-	-	-	-	4
Contra el honor	4	1	2	-	-	-	-	1	-	-	-
Calumnia	3	1	1	-	-	-	-	1	-	-	-
Injuria	1	-	1	-	-	-	-	-	-	-	-
Contra la vida y la integridad personal	678	518	104	1	4	7	-	1	39	2	2
Agresión con uso de violencia	1	1	-	-	-	-	-	-	-	-	-
Femicidio	8	8	-	-	-	-	-	-	-	-	-
Homicidio (doloso)	231	213	6	1	-	-	-	-	11	-	-
Homicidio por imprudencia	37	20	9	-	-	2	-	-	5	-	1
Lesiones personales	214	133	62	-	2	4	-	1	11	1	-
Lesiones por imprudencia	23	12	10	-	-	1	-	-	-	-	-
Tentativa de homicidio	107	88	7	-	-	-	-	-	10	1	1
Violencia de género	40	29	8	-	1	-	-	-	2	-	-
Otros	17	14	2	-	1	-	-	-	-	-	-
Contra el patrimonio	1,407	979	281	-	-	7	-	-	128	1	11
Abigeato (hurto pecuario)	16	11	5	-	-	-	-	-	-	-	-
Abuso de confianza	11	3	8	-	-	-	-	-	-	-	-
Apropiación indebida	21	9	7	-	-	3	-	-	2	-	-
Daños o perjuicios a la propiedad	19	5	12	-	-	2	-	-	-	-	-
Estafa y otros fraudes	113	80	28	-	-	1	-	-	3	-	1
Extorsión	34	17	13	-	-	-	-	-	4	-	-
Hurto	397	219	131	-	-	1	-	-	42	1	3
Poseer artículo de dudosa procedencia	1	-	-	-	-	-	-	-	1	-	-
Retención indebida	2	-	2	-	-	-	-	-	-	-	-
Robo	728	598	57	-	-	-	-	-	70	-	3
Secuestro	8	5	1	-	-	-	-	-	2	-	-
Sospecha de hurto	1	1	-	-	-	-	-	-	-	-	-
Tentativa de hurto	19	10	7	-	-	-	-	-	2	-	-
Tentativa de robo	17	16	1	-	-	-	-	-	-	-	-
Usurpación	1	-	1	-	-	-	-	-	-	-	-
Otros	19	5	8	-	-	-	-	-	2	-	4
Contra el ambiente	52	9	32	-	-	8	-	-	2	-	1
Contra la vida silvestre	13	4	7	-	-	-	-	-	1	-	1
Contra los animales domésticos	3	1	1	-	-	-	-	-	1	-	-
Contra los recursos naturales	36	4	24	-	-	8	-	-	-	-	-

**Cuadro 12. SINDICADOS CON SENTENCIA CONDENATORIA EN LA REPÚBLICA,
POR PENA IMPUESTA, SEGÚN SEXO Y DELITO: AÑO 2023**

Sexo y delito	Sindicados con sentencia condenatoria										
	Total	Pena impuesta									
		Prisión	Días multa	Prisión y días multa	Suspensión condicional de la pena	Repreñsion pública y privada	Comiso	Medida curativa	Trabajo comunitario	Arresto domiciliario	No especificado
Contra la economía nacional: (Continuación)											
Contra la libre competencia y los derechos de los consumidores y usuarios	1	1	-	-	-	-	-	-	-	-	-
Contra la seguridad informática	1	1	-	-	-	-	-	-	-	-	-
Contra los derechos de propiedad industrial	2	-	2	-	-	-	-	-	-	-	-
Delitos financieros	37	12	19	-	-	-	-	-	6	-	-
Fabricar, importar o vender producto protegido por patente sin autorización	1	1	-	-	-	-	-	-	-	-	-
Retención indebida de cuotas	36	19	15	-	-	-	-	-	1	1	-
Otros	45	41	2	-	-	-	-	-	-	-	2
Contra el orden jurídico familiar y el estado civil	75	37	30	-	1	6	-	-	1	-	-
Incumplimiento de los deberes familiares	2	1	1	-	-	-	-	-	-	-	-
Maltrato al menor	44	22	15	-	-	6	-	-	1	-	-
Violencia intrafamiliar	26	12	13	-	1	-	-	-	-	-	-
Otros	3	2	1	-	-	-	-	-	-	-	-
Contra el pudor y la libertad sexual	8	6	1	-	-	-	-	-	1	-	-
Abusos deshonestos	2	1	-	-	-	-	-	-	1	-	-
Relaciones sexuales consensuadas con un o una menor de edad	2	2	-	-	-	-	-	-	-	-	-
Violación carnal	4	3	1	-	-	-	-	-	-	-	-
Contra el honor, calumnia	1	-	-	-	1	-	-	-	-	-	-
Contra la vida y la integridad personal	63	32	16	1	-	4	-	1	7	-	2
Abandono de niños u otras personas incapaces de velar por su seguridad o su salud	2	1	1	-	-	-	-	-	-	-	-
Homicidio (doloso)	6	5	-	-	-	-	-	-	1	-	-
Homicidio por imprudencia	2	2	-	-	-	-	-	-	-	-	-
Lesiones personales	39	18	11	1	-	3	-	1	4	-	1
Lesiones por imprudencia	5	1	3	-	-	1	-	-	-	-	-
Tentativa de homicidio	7	4	1	-	-	-	-	-	2	-	-
Otros	2	1	-	-	-	-	-	-	-	-	1
Contra el patrimonio	193	88	68	-	2	2	-	-	30	-	3
Abuso de confianza	9	4	5	-	-	-	-	-	-	-	-
Apropiación indebida	4	1	3	-	-	-	-	-	-	-	-
Daños o perjuicios a la propiedad	4	3	-	-	-	-	-	-	1	-	-
Estafa y otros fraudes	39	16	19	-	-	2	-	-	2	-	-
Extorsión	19	7	6	-	-	-	-	-	6	-	-
Hurto	75	33	27	-	-	-	-	-	13	-	2
Robo	30	18	6	-	-	-	-	-	6	-	-
Secuestro	1	1	-	-	-	-	-	-	-	-	-
Tentativa de hurto	1	1	-	-	-	-	-	-	-	-	-
Usurpación	1	-	1	-	-	-	-	-	-	-	-
Otros	10	4	1	-	2	-	-	-	2	-	1
Contra el ambiente, contra los animales domésticos	1	1	-	-	-	-	-	-	-	-	-
Contra la humanidad, trata de personas	5	3	2	-	-	-	-	-	-	-	-
No especificado	5	3	2	-	-	-	-	-	-	-	-
Sumarias en averiguación	1	-	-	-	-	-	-	-	-	-	1

(1) La diferencia que se observa se debe al redondeo.
- Cantidad nula o cero.

Cuadro 13. SINDICADOS CON PENA DE PRISIÓN EN LA REPÚBLICA, POR DURACIÓN DE LA PENA, SEGÚN SEXO Y DELITO: AÑO 2023

Sexo y delito	Sindicados con pena de prisión								
	Total	Duración de la pena							
		Menos de 1 año			De 1 a menos de 2 años	De 2 años a menos de 6 años	De 6 a menos de 11 años	De 11 años y más	No especificado
		Total	Menos de 6 meses	De 6 meses a menos de 1 año					
TOTAL	5,713	135	47	88	369	2,691	2,099	418	1
Porcentaje (1)	100.0	2.4	0.8	1.5	6.5	47.1	36.7	7.3	0.0
Contra la libertad	23	-	-	-	3	17	3	-	-
Privar a otro de su libertad	13	-	-	-	-	10	3	-	-
Violación de domicilio	7	-	-	-	3	4	-	-	-
Otros	3	-	-	-	-	3	-	-	-
Contra la administración pública	47	3	-	3	4	35	5	-	-
Abuso de autoridad	1	-	-	-	-	1	-	-	-
Corrupción de funcionarios públicos	15	-	-	-	1	14	-	-	-
Enriquecimiento injustificado	2	-	-	-	-	2	-	-	-
Infracción de los deberes de los servidores públicos	1	-	-	-	-	1	-	-	-
Irrespeto a la autoridad	2	-	-	-	-	2	-	-	-
Peculado	15	3	-	3	-	8	4	-	-
Usurpación de funciones públicas	1	-	-	-	1	-	-	-	-
Otros	10	-	-	-	2	7	1	-	-
Contra la administración de justicia	61	14	2	12	18	25	4	-	-
Aprovechamiento de cosas provenientes del delito	6	-	-	-	2	4	-	-	-
Evasión de detenidos o sancionados	16	-	-	-	4	10	2	-	-
Falso testimonio	5	-	-	-	1	4	-	-	-
Inculpar a una persona sabiendo que es inocente	1	-	-	-	-	1	-	-	-
Quebrantamiento de sanciones	28	13	2	11	8	5	2	-	-
Otros	5	1	-	1	3	1	-	-	-
Contra la fe pública	58	2	1	1	9	42	4	1	-
Falsedad	6	1	1	-	-	5	-	-	-
Falsificación en documentos y escritos privados	15	-	-	-	2	12	1	-	-
Falsificación en documentos y escritos públicos	17	-	-	-	2	14	1	-	-
Falsificación o alteración de moneda	3	-	-	-	2	1	-	-	-
Girar cheque sin suficiente provisión de fondos	6	1	-	1	3	2	-	-	-
Hacer uso de una tarjeta de crédito o débito no expedida a su favor	5	-	-	-	-	4	1	-	-
Otros	6	-	-	-	-	4	1	1	-

Cuadro 13. SINDICADOS CON PENA DE PRISIÓN EN LA REPÚBLICA, POR DURACIÓN DE LA PENA, SEGÚN SEXO Y DELITO: AÑO 2023

Sexo y delito	Sindicados con pena de prisión								
	Total	Duración de la pena							
		Menos de 1 año			De 1 a menos de 2 años	De 2 años a menos de 6 años	De 6 a menos de 11 años	De 11 años y más	No especificado
		Total	Menos de 6 meses	De 6 meses a menos de 1 año					
Contra la seguridad colectiva	2,313	18	9	9	35	922	1,263	74	1
Asociación ilícita	116	-	-	-	6	75	35	-	-
Compra y venta de drogas	482	3	-	3	3	107	361	8	-
Incendio	3	-	-	-	-	3	-	-	-
Posesión de drogas	974	13	8	5	17	453	457	33	1
Posesión y comercio de armas prohibidas	94	1	1	-	7	55	31	-	-
Posesión, uso y tráfico ilegal de drogas	53	-	-	-	-	24	29	-	-
Propagar enfermedad peligrosa o contagiosa	1	-	-	-	-	-	1	-	-
Tráfico de drogas	255	1	-	1	1	36	196	21	-
Usar, fabricar, suministrar, adquirir o sustraer armas, municiones y explosivos en forma ilegal	320	-	-	-	-	162	146	12	-
Uso de drogas	2	-	-	-	-	-	2	-	-
Venta de alimentos o medicinas dañadas	1	-	-	-	-	1	-	-	-
Otros	12	-	-	-	1	6	5	-	-
Contra la economía nacional	218	8	2	6	108	90	11	1	-
Blanqueo de capitales (lavado de dinero)	27	1	-	1	1	23	2	-	-
Contrabando	4	-	-	-	-	3	1	-	-
Contra el derecho de autor	4	-	-	-	3	-	1	-	-
Contra la libre competencia y los derechos de los consumidores y usuarios	1	-	-	-	1	-	-	-	-
Contra la seguridad informática	2	-	-	-	-	1	1	-	-
Contra los derechos de propiedad industrial	5	1	-	1	1	3	-	-	-
Defraudación fiscal	1	-	-	-	-	1	-	-	-
Delitos financieros	35	-	-	-	9	24	2	-	-
Fabricar, importar o vender producto protegido por patente sin autorización	2	-	-	-	2	-	-	-	-
Retención indebida de cuotas	60	6	2	4	27	27	-	-	-
Otros	77	-	-	-	64	8	4	1	-
Contra el orden jurídico familiar y el estado civil	481	29	10	19	60	362	26	4	-
Incumplimiento de los deberes familiares	22	10	3	7	9	3	-	-	-

Cuadro 13. SINDICADOS CON PENA DE PRISIÓN EN LA REPÚBLICA, POR DURACIÓN DE LA PENA, SEGÚN SEXO Y DELITO: AÑO 2023

Sexo y delito	Sindicados con pena de prisión								
	Total	Duración de la pena							
		Menos de 1 año			De 1 a menos de 2 años	De 2 años a menos de 6 años	De 6 a menos de 11 años	De 11 años y más	No especificado
		Total	Menos de 6 meses	De 6 meses a menos de 1 año					
Contra el orden jurídico familiar y el estado civil: (Continuación)									
Irrespeto a los padres	1	-	-	-	-	1	-	-	-
Maltrato al menor	69	10	2	8	21	35	2	1	-
Pensión alimenticia	1	1	-	1	-	-	-	-	-
Sustracción de menores	1	-	-	-	1	-	-	-	-
Violencia intrafamiliar	378	8	5	3	26	317	24	3	-
Otros	9	-	-	-	3	6	-	-	-
Contra el pudor y la libertad sexual	798	14	8	6	22	407	238	117	-
Abusos deshonestos	179	6	3	3	8	146	13	6	-
Corrupción de menores	14	-	-	-	-	5	6	3	-
Estupro	107	3	2	1	2	97	3	2	-
Pornografía	6	1	1	-	-	3	2	-	-
Relaciones sexuales consensuadas con un o una menor de edad	40	-	-	-	3	33	4	-	-
Tentativa de violación carnal	11	-	-	-	-	7	3	1	-
Violación carnal	439	4	2	2	9	116	205	105	-
Otros	2	-	-	-	-	-	2	-	-
Contra el honor, calumnia	1	-	-	-	1	-	-	-	-
Contra la vida y la integridad personal	552	20	2	18	39	221	107	165	-
Abandono de niños u otras personas incapaces de velar por su seguridad o salud	1	-	-	-	-	1	-	-	-
Agresión con uso de violencia	1	1	-	1	-	-	-	-	-
Femicidio	8	-	-	-	-	-	2	6	-
Homicidio (doloso)	219	1	-	1	3	28	45	142	-
Homicidio por imprudencia	22	1	1	-	-	15	5	1	-
Lesiones personales	152	13	1	12	24	94	19	2	-
Lesiones por imprudencia	13	2	-	2	7	4	-	-	-
Tentativa de homicidio	92	2	-	2	-	45	34	11	-
Violencia de género	29	-	-	-	1	26	2	-	-
Otros	15	-	-	-	4	8	-	3	-

Cuadro 13. SINDICADOS CON PENA DE PRISIÓN EN LA REPÚBLICA, POR DURACIÓN DE LA PENA, SEGÚN SEXO Y DELITO: AÑO 2023

Sexo y delito	Sindicados con pena de prisión								
	Total	Duración de la pena							
		Menos de 1 año			De 1 a menos de 2 años	De 2 años a menos de 6 años	De 6 a menos de 11 años	De 11 años y más	No especificado
		Total	Menos de 6 meses	De 6 meses a menos de 1 año					
Contra el patrimonio	1,067	20	11	9	66	519	408	54	-
Abigeato (hurto pecuario)	11	-	-	-	-	9	2	-	-
Abuso de confianza	7	-	-	-	-	5	2	-	-
Apropiación indebida	10	-	-	-	5	4	1	-	-
Daños o perjuicios a la propiedad	8	-	-	-	4	4	-	-	-
Estafa y otros fraudes	96	7	4	3	22	51	15	1	-
Extorsión	24	1	1	-	1	18	3	1	-
Hurto	252	5	2	3	24	189	32	2	-
Robo	616	6	3	3	5	209	347	49	-
Secuestro	6	-	-	-	-	3	3	-	-
Sospecha de hurto	1	-	-	-	-	1	-	-	-
Tentativa de hurto	11	1	1	-	3	7	-	-	-
Tentativa de robo	16	-	-	-	-	12	3	1	-
Otros	9	-	-	-	2	7	-	-	-
Contra el ambiente	10	2	-	2	-	7	1	-	-
Contra la vida silvestre	4	-	-	-	-	3	1	-	-
Contra los animales domésticos	2	1	-	1	-	1	-	-	-
Contra los recursos naturales	4	1	-	1	-	3	-	-	-
Contra la humanidad	63	1	-	1	1	35	25	1	-
Contra el derecho internacional de los derechos humanos	1	-	-	-	-	-	1	-	-
Contra las personas y los bienes protegidos por el derecho internacional humanitario	2	-	-	-	-	1	1	-	-
Trata de personas	60	1	-	1	1	34	23	1	-
No especificado	21	4	2	2	3	9	4	1	-
Hombres	5,203	119	46	73	272	2,444	1,970	397	1
Contra la libertad	20	-	-	-	2	15	3	-	-
Privar a otro de su libertad	11	-	-	-	-	8	3	-	-
Violación de domicilio	6	-	-	-	2	4	-	-	-
Otros	3	-	-	-	-	3	-	-	-

Cuadro 13. SINDICADOS CON PENA DE PRISIÓN EN LA REPÚBLICA, POR DURACIÓN DE LA PENA, SEGÚN SEXO Y DELITO: AÑO 2023

Sexo y delito	Sindicados con pena de prisión								
	Total	Duración de la pena							
		Menos de 1 año			De 1 a menos de 2 años	De 2 años a menos de 6 años	De 6 a menos de 11 años	De 11 años y más	No especificado
		Total	Menos de 6 meses	De 6 meses a menos de 1 año					
Contra la administración pública	33	1	-	1	3	24	5	-	-
Abuso de autoridad	1	-	-	-	-	1	-	-	-
Corrupción de funcionarios públicos	11	-	-	-	1	10	-	-	-
Enriquecimiento injustificado	1	-	-	-	-	1	-	-	-
Infracción de los deberes de los servidores públicos	1	-	-	-	-	1	-	-	-
Irrespeto a la autoridad	2	-	-	-	-	2	-	-	-
Peculado	10	1	-	1	-	5	4	-	-
Otros	7	-	-	-	2	4	1	-	-
Contra la administración de justicia	57	14	2	12	16	23	4	-	-
Aprovechamiento de cosas provenientes del delito	5	-	-	-	1	4	-	-	-
Evasión de detenidos o sancionados	16	-	-	-	4	10	2	-	-
Falso testimonio	3	-	-	-	1	2	-	-	-
Inculpar a una persona sabiendo que es inocente	1	-	-	-	-	1	-	-	-
Quebrantamiento de sanciones	28	13	2	11	8	5	2	-	-
Otros	4	1	-	1	2	1	-	-	-
Contra la fe pública	41	2	1	1	4	32	3	-	-
Falsedad	5	1	1	-	-	4	-	-	-
Falsificación en documentos y escritos privados	10	-	-	-	-	9	1	-	-
Falsificación en documentos y escritos públicos	11	-	-	-	1	9	1	-	-
Falsificación o alteración de moneda	3	-	-	-	2	1	-	-	-
Girar cheque sin suficiente provisión de fondos	3	1	-	1	1	1	-	-	-
Hacer uso de una tarjeta de crédito o débito no expedida a su favor	5	-	-	-	-	4	1	-	-
Otros	4	-	-	-	-	4	-	-	-
Contra la seguridad colectiva	2,097	17	9	8	34	825	1,159	61	1
Asociación ilícita	113	-	-	-	6	73	34	-	-
Compra y venta de drogas	432	2	-	2	3	91	329	7	-
Incendio	2	-	-	-	-	2	-	-	-
Posesión de drogas	857	13	8	5	16	389	409	29	1

Cuadro 13. SINDICADOS CON PENA DE PRISIÓN EN LA REPÚBLICA, POR DURACIÓN DE LA PENA, SEGÚN SEXO Y DELITO: AÑO 2023

Sexo y delito	Sindicados con pena de prisión								
	Total	Duración de la pena							
		Menos de 1 año			De 1 a menos de 2 años	De 2 años a menos de 6 años	De 6 a menos de 11 años	De 11 años y más	No especificado
		Total	Menos de 6 meses	De 6 meses a menos de 1 año					
Contra la seguridad colectiva: (Continuación)									
Posesión y comercio de armas prohibidas	92	1	1	-	7	53	31	-	-
Posesión, uso y tráfico ilegal de drogas	50	-	-	-	-	23	27	-	-
Propagar enfermedad peligrosa o contagiosa	1	-	-	-	-	-	1	-	-
Tráfico de drogas	224	1	-	1	1	31	178	13	-
Usar, fabricar, suministrar, adquirir o sustraer armas, municiones y explosivos en forma ilegal	314	-	-	-	-	158	144	12	-
Uso de drogas	2	-	-	-	-	-	2	-	-
Otros	10	-	-	-	1	5	4	-	-
Contra la economía nacional	133	6	2	4	57	61	8	1	-
Blanqueo de capitales (lavado de dinero)	18	-	-	-	1	15	2	-	-
Contrabando	4	-	-	-	-	3	1	-	-
Contra el derecho de autor	3	-	-	-	2	-	1	-	-
Contra la seguridad informática	1	-	-	-	-	1	-	-	-
Contra los derechos de propiedad industrial	5	1	-	1	1	3	-	-	-
Defraudación fiscal	1	-	-	-	-	1	-	-	-
Delitos financieros	23	-	-	-	6	16	1	-	-
Fabricar, importar o vender producto protegido por patente sin autorización	1	-	-	-	1	-	-	-	-
Retención indebida de cuotas	41	5	2	3	18	18	-	-	-
Otros	36	-	-	-	28	4	3	1	-
Contra el orden jurídico familiar y el estado civil	444	23	9	14	50	342	25	4	-
Incumplimiento de los deberes familiares	21	9	2	7	9	3	-	-	-
Irrespeto a los padres	1	-	-	-	-	1	-	-	-
Maltrato al menor	47	5	2	3	14	25	2	1	-
Pensión alimenticia	1	1	-	1	-	-	-	-	-
Sustracción de menores	1	-	-	-	1	-	-	-	-
Violencia intrafamiliar	366	8	5	3	25	307	23	3	-
Otros	7	-	-	-	1	6	-	-	-

Cuadro 13. SINDICADOS CON PENA DE PRISIÓN EN LA REPÚBLICA, POR DURACIÓN DE LA PENA, SEGÚN SEXO Y DELITO: AÑO 2023

Sexo y delito	Sindicados con pena de prisión								
	Total	Duración de la pena							
		Menos de 1 año			De 1 a menos de 2 años	De 2 años a menos de 6 años	De 6 a menos de 11 años	De 11 años y más	No especificado
		Total	Menos de 6 meses	De 6 meses a menos de 1 año					
Contra el pudor y la libertad sexual	792	14	8	6	22	405	236	115	-
Abusos deshonestos	178	6	3	3	8	146	12	6	-
Corrupción de menores	14	-	-	-	-	5	6	3	-
Estupro	107	3	2	1	2	97	3	2	-
Pornografía	6	1	1	-	-	3	2	-	-
Relaciones sexuales consensuadas con un o una menor de edad	38	-	-	-	3	31	4	-	-
Tentativa de violación carnal	11	-	-	-	-	7	3	1	-
Violación carnal	436	4	2	2	9	116	204	103	-
Otros	2	-	-	-	-	-	2	-	-
Contra el honor, calumnia	1	-	-	-	1	-	-	-	-
Contra la vida y la integridad personal	519	19	2	17	35	200	104	161	-
Agresión con uso de violencia	1	1	-	1	-	-	-	-	-
Femicidio	8	-	-	-	-	-	2	6	-
Homicidio (doloso)	214	-	-	-	3	29	44	138	-
Homicidio por imprudencia	20	2	1	1	-	12	5	1	-
Lesiones personales	133	12	1	11	21	79	19	2	-
Lesiones por imprudencia	12	2	-	2	6	4	-	-	-
Tentativa de homicidio	88	2	-	2	-	43	32	11	-
Violencia de género	29	-	-	-	1	26	2	-	-
Otros	14	-	-	-	4	7	-	3	-
Contra el patrimonio	979	18	11	7	45	468	395	53	-
Abigeato (hurto pecuario)	11	-	-	-	-	9	2	-	-
Abuso de confianza	3	-	-	-	-	3	-	-	-
Apropiación indebida	9	-	-	-	4	4	1	-	-
Daños o perjuicios a la propiedad	5	-	-	-	1	4	-	-	-
Estafa y otros fraudes	80	6	4	2	17	41	15	1	-
Extorsión	17	1	1	-	-	13	2	1	-
Hurto	219	4	2	2	16	167	30	2	-
Robo	598	6	3	3	5	200	339	48	-
Secuestro	5	-	-	-	-	2	3	-	-
Sospecha de hurto	1	-	-	-	-	1	-	-	-

Cuadro 13. SINDICADOS CON PENA DE PRISIÓN EN LA REPÚBLICA, POR DURACIÓN DE LA PENA, SEGÚN SEXO Y DELITO: AÑO 2023

Sexo y delito	Sindicados con pena de prisión								
	Total	Duración de la pena							
		Menos de 1 año			De 1 a menos de 2 años	De 2 años a menos de 6 años	De 6 a menos de 11 años	De 11 años y más	No especificado
		Total	Menos de 6 meses	De 6 meses a menos de 1 año					
Contra el patrimonio: (Continuación)									
Tentativa de hurto	10	1	1	-	2	7	-	-	-
Tentativa de robo	16	-	-	-	-	12	3	1	-
Otros	5	-	-	-	-	5	-	-	-
Contra el ambiente	9	1	-	1	-	7	1	-	-
Contra la vida silvestre	4	-	-	-	-	3	1	-	-
Contra los animales domésticos	1	-	-	-	-	1	-	-	-
Contra los recursos naturales	4	1	-	1	-	3	-	-	-
Contra la humanidad	60	1	-	1	1	33	24	1	-
Contra el derecho internacional de los derechos humanos	1	-	-	-	-	-	1	-	-
Contra las personas y los bienes protegidos por el derecho internacional humanitario	2	-	-	-	-	1	1	-	-
Trata de personas	57	1	-	1	1	32	22	1	-
No especificado	18	3	2	1	2	9	3	1	-
Mujeres	510	16	1	15	97	247	129	21	-
Contra la libertad	3	-	-	-	1	2	-	-	-
Privar a otro de su libertad	2	-	-	-	-	2	-	-	-
Violación de domicilio	1	-	-	-	1	-	-	-	-
Contra la administración pública	14	2	-	2	1	11	-	-	-
Corrupción de funcionarios públicos	4	-	-	-	-	4	-	-	-
Enriquecimiento injustificado	1	-	-	-	-	1	-	-	-
Peculado	5	2	-	2	-	3	-	-	-
Usurpación de funciones públicas	1	-	-	-	1	-	-	-	-
Otros	3	-	-	-	-	3	-	-	-
Contra la administración de justicia	4	-	-	-	2	2	-	-	-
Aprovechamiento de cosas provenientes del delito	1	-	-	-	1	-	-	-	-
Falso testimonio	2	-	-	-	-	2	-	-	-
Otros	1	-	-	-	1	-	-	-	-
Contra la fe pública	17	-	-	-	5	10	1	1	-
Falsedad	1	-	-	-	-	1	-	-	-

Cuadro 13. SINDICADOS CON PENA DE PRISIÓN EN LA REPÚBLICA, POR DURACIÓN DE LA PENA, SEGÚN SEXO Y DELITO: AÑO 2023

Sexo y delito	Sindicados con pena de prisión								
	Total	Duración de la pena							
		Menos de 1 año			De 1 a menos de 2 años	De 2 años a menos de 6 años	De 6 a menos de 11 años	De 11 años y más	No especificado
		Total	Menos de 6 meses	De 6 meses a menos de 1 año					
Contra la fe pública: (Continuación)									
Falsificación en documentos y escritos privados	5	-	-	-	2	3	-	-	-
Falsificación en documentos y escritos públicos	6	-	-	-	1	5	-	-	-
Girar cheque sin suficiente provisión de fondos	3	-	-	-	2	1	-	-	-
Otros	2	-	-	-	-	-	1	1	-
Contra la seguridad colectiva	216	1	-	1	1	97	104	13	-
Asociación ilícita	3	-	-	-	-	2	1	-	-
Compra y venta de drogas	50	1	-	1	-	16	32	1	-
Incendio	1	-	-	-	-	1	-	-	-
Posesión de drogas	117	-	-	-	1	64	48	4	-
Posesión y comercio de armas prohibidas	2	-	-	-	-	2	-	-	-
Posesión, uso y tráfico ilegal de drogas	3	-	-	-	-	1	2	-	-
Tráfico de drogas	31	-	-	-	-	5	18	8	-
Usar, fabricar, suministrar, adquirir o sustraer armas, municiones y explosivos en forma ilegal	6	-	-	-	-	4	2	-	-
Venta de alimentos o medicinas dañadas	1	-	-	-	-	1	-	-	-
Otros	2	-	-	-	-	1	1	-	-
Contra la economía nacional	85	2	-	2	51	29	3	-	-
Blanqueos de capitales (lavado de dinero)	9	1	-	1	-	8	-	-	-
Contra el derecho de autor	1	-	-	-	1	-	-	-	-
Contra la libre competencia y los derechos de los consumidores y usuarios	1	-	-	-	1	-	-	-	-
Contra la seguridad informática	1	-	-	-	-	-	1	-	-
Contra los derechos de propiedad industrial	-	-	-	-	-	-	-	-	-
Defraudación fiscal	-	-	-	-	-	-	-	-	-
Delitos financieros	12	-	-	-	3	8	1	-	-
Fabricar, importar o vender producto protegido por patente sin autorización	1	-	-	-	1	-	-	-	-
Retención indebida de cuotas	19	1	-	1	9	9	-	-	-
Otros	41	-	-	-	36	4	1	-	-

Cuadro 13. SINDICADOS CON PENA DE PRISIÓN EN LA REPÚBLICA, POR DURACIÓN DE LA PENA, SEGÚN SEXO Y DELITO: AÑO 2023

Sexo y delito	Sindicados con pena de prisión								
	Total	Duración de la pena							
		Menos de 1 año			De 1 a menos de 2 años	De 2 años a menos de 6 años	De 6 a menos de 11 años	De 11 años y más	No especificado
		Total	Menos de 6 meses	De 6 meses a menos de 1 año					
Contra el orden jurídico familiar y el estado civil	37	6	1	5	10	20	1	-	-
Incumplimiento de los deberes familiares	1	1	1	-	-	-	-	-	-
Maltrato al menor	22	5	-	5	7	10	-	-	-
Violencia intrafamiliar	12	-	-	-	1	10	1	-	-
Otros	2	-	-	-	2	-	-	-	-
Contra el pudor y la libertad sexual	6	-	-	-	-	2	2	2	-
Abusos deshonestos	1	-	-	-	-	-	1	-	-
Relaciones sexuales consensuadas con un o una menor de edad	2	-	-	-	-	2	-	-	-
Violación carnal	3	-	-	-	-	-	1	2	-
Contra la vida y la integridad personal	33	1	-	1	4	21	3	4	-
Abandono de niños u otras personas incapaces de velar por su seguridad o salud	1	-	-	-	-	1	-	-	-
Homicidio (doloso)	5	-	-	-	-	-	1	4	-
Homicidio por imprudencia	2	-	-	-	-	2	-	-	-
Lesiones personales	19	1	-	1	3	15	-	-	-
Lesiones por imprudencia	1	-	-	-	1	-	-	-	-
Tentativa de homicidio	4	-	-	-	-	2	2	-	-
Otros	1	-	-	-	-	1	-	-	-
Contra el patrimonio	88	2	-	2	21	51	13	1	-
Abuso de confianza	4	-	-	-	-	2	2	-	-
Apropiación indebida	1	-	-	-	1	-	-	-	-
Daños o perjuicios a la propiedad	3	-	-	-	3	-	-	-	-
Estafa y otros fraudes	16	1	-	1	5	10	-	-	-
Extorsión	7	-	-	-	1	5	1	-	-
Hurto	33	1	-	1	8	22	2	-	-
Robo	18	-	-	-	-	9	8	1	-
Secuestro	1	-	-	-	-	1	-	-	-
Tentativa de hurto	1	-	-	-	1	-	-	-	-
Otros	4	-	-	-	2	2	-	-	-

Cuadro 13. SINDICADOS CON PENA DE PRISIÓN EN LA REPÚBLICA, POR DURACIÓN DE LA PENA, SEGÚN SEXO Y DELITO: AÑO 2023

Sexo y delito	Sindicados con pena de prisión								
	Total	Duración de la pena							
		Menos de 1 año			De 1 a menos de 2 años	De 2 años a menos de 6 años	De 6 a menos de 11 años	De 11 años y más	No especificado
		Total	Menos de 6 meses	De 6 meses a menos de 1 año					
Contra el ambiente, contra los animales domésticos	1	1	-	1	-	-	-	-	-
Contra la humanidad, trata de personas	3	-	-	-	-	2	1	-	-
No especificado	3	1	-	1	1	-	1	-	-

(1) La diferencia que se observa entre el subtotal y los parciales se debe al redondeo.

- Cantidad nula o cero.

Cuadro 14. SINDICADOS EN EL DISTRITO DE PANAMÁ, POR GRUPOS DE EDAD, SEGÚN SEXO Y DELITO: AÑO 2023

Sexo y delito	Sindicados									
	Total	Grupos de edad								
		Menos de 20	20-24	25-29	30-34	35-39	40-44	45-49	50 y más	No especificada
TOTAL	3,676	157	629	578	501	365	265	175	320	686
Contra la libertad	6	-	1	-	-	2	1	-	-	2
Contra la inviolabilidad del secreto y el derecho a la intimidad	3	-	1	-	-	1	1	-	-	-
Privar a otro de su libertad	2	-	-	-	-	1	-	-	-	1
Violación de domicilio	1	-	-	-	-	-	-	-	-	1
Contra la administración pública	61	-	1	1	8	2	6	9	16	18
Concusión y exacción	1	-	-	-	-	-	-	1	-	-
Corrupción de funcionarios públicos	22	-	1	1	1	1	2	5	5	6
Enriquecimiento injustificado	2	-	-	-	-	-	-	-	-	2
Peculado	24	-	-	-	4	1	4	3	6	6
Otros	12	-	-	-	3	-	-	-	5	4
Contra la administración de justicia	37	1	2	8	8	6	2	-	6	4
Aprovechamiento de las cosas provenientes del delito	8	1	-	4	1	-	1	-	-	1
Evasión de detenidos o sancionados	13	-	2	2	2	4	-	-	2	1
Falso testimonio	1	-	-	-	-	-	-	-	1	-
Quebrantamiento de sanciones	12	-	-	2	4	2	-	-	3	1
Otros	3	-	-	-	1	-	1	-	-	1
Contra la fe pública	149	1	3	19	18	12	4	12	23	57
Ejercicio ilegal de una profesión	4	-	-	-	2	-	-	-	1	1
Extender, hacer uso o derivar provecho de un documento falso o alterado relacionado con la existencia o no de una enfermedad	1	-	-	1	-	-	-	-	-	-
Falsedad	20	-	-	3	1	-	-	-	1	15
Falsificación en documentos y escritos privados	58	-	2	9	9	6	1	4	13	14
Falsificación en documentos y escritos públicos	30	1	-	1	3	2	2	3	4	14
Falsificación o alteración de moneda	5	-	-	-	-	-	1	2	1	1
Girar cheque sin suficiente provisión de fondos	13	-	-	2	-	1	-	1	1	8
Hacer uso de una tarjeta de crédito o débito no expedida a su favor	8	-	1	2	1	1	-	1	-	2
Otros	10	-	-	1	2	2	-	1	2	2
Contra la seguridad colectiva	1,504	71	343	315	239	154	90	56	80	156
Asociación ilícita	49	-	13	14	5	3	2	4	3	5
Compra y venta de drogas	210	6	29	48	38	22	15	12	24	16

Cuadro 14. SINDICADOS EN EL DISTRITO DE PANAMÁ, POR GRUPOS DE EDAD, SEGÚN SEXO Y DELITO: AÑO 2023

Sexo y delito	Sindicados									
	Total	Grupos de edad								
		Menos de 20	20-24	25-29	30-34	35-39	40-44	45-49	50 y más	No especificada
Contra la seguridad colectiva: (Continuación)										
Incendio	2	-	-	1	1	-	-	-	-	-
Posesión de drogas	981	42	228	205	159	108	57	33	40	109
Posesión y comercio de armas prohibidas	10	1	4	1	1	-	1	-	-	2
Tráfico de drogas	53	2	10	9	13	4	3	4	3	5
Usar, fabricar, suministrar, adquirir o sustraer armas, municiones y explosivos en forma ilegal	175	17	56	33	17	16	7	3	8	18
Uso de drogas	2	-	-	1	1	-	-	-	-	-
Otros	22	3	3	3	4	1	5	-	2	1
Contra la economía nacional	367	4	12	27	28	34	37	22	51	152
Blanqueo de capitales (lavado de dinero)	41	-	1	2	3	13	4	6	4	8
Contrabando	1	-	-	1	-	-	-	-	-	-
Contra el derecho de autor	13	2	-	-	-	-	3	-	1	7
Contra la libre competencia y los derechos de los consumidores y usuarios	1	-	-	-	-	-	-	-	-	1
Contra la seguridad informática	2	-	-	-	-	-	1	-	-	1
Contra los derechos de propiedad industrial	10	-	1	-	2	2	2	-	-	3
Defraudación fiscal	3	-	-	2	-	-	-	-	-	1
Delitos financieros	99	2	9	17	12	8	7	8	11	25
Fabricar, importar o vender producto protegido por patente sin autorización	2	-	-	-	-	-	-	-	-	2
Retención indebida de cuotas	124	-	-	3	10	8	17	5	31	50
Otros	71	-	1	2	1	3	3	3	4	54
Contra el orden jurídico familiar y el estado civil	256	6	19	36	37	31	26	21	36	44
Incumplimiento de los deberes familiares	5	-	-	-	-	2	-	1	-	2
Maltrato al menor	57	4	8	10	9	7	1	2	6	10
Pensión alimenticia	1	-	-	-	-	-	-	1	-	-
Violencia intrafamiliar	184	2	9	25	28	22	23	16	30	29
Otros	9	-	2	1	-	-	2	1	-	3
Contra el pudor y la libertad sexual	194	10	36	13	22	20	17	10	30	36
Abusos deshonestos	42	1	2	1	6	4	4	1	15	8
Corrupción de menores	11	-	-	1	-	2	1	2	4	1
Estupro	1	-	1	-	-	-	-	-	-	-
Pornografía	1	-	-	-	1	-	-	-	-	-
Relaciones sexuales consensuadas con un o una menor de edad	27	3	9	3	2	2	-	1	-	7

Cuadro 14. SINDICADOS EN EL DISTRITO DE PANAMÁ, POR GRUPOS DE EDAD, SEGÚN SEXO Y DELITO: AÑO 2023

Sexo y delito	Sindicados									
	Total	Grupos de edad								
		Menos de 20	20-24	25-29	30-34	35-39	40-44	45-49	50 y más	No especificada
Contra el pudor y la libertad sexual: (Continuación)										
Tentativa de violación carnal	1	-	-	-	-	-	-	-	1	-
Violación carnal	100	5	22	6	13	12	11	6	10	15
Otros	11	1	2	2	-	-	1	-	-	5
Contra el honor, calumnia	1	-	1	-	-	-	-	-	-	-
Contra la vida y la integridad personal	228	13	37	30	31	18	20	12	20	47
Agresión con uso de violencia	1	-	-	1	-	-	-	-	-	-
Femicidio	2	-	-	-	-	1	-	-	1	-
Homicidio (doloso)	83	8	21	13	12	3	3	2	6	15
Homicidio por imprudencia	9	-	-	1	3	1	1	-	2	1
Lesiones personales	72	-	10	9	7	7	9	9	4	17
Lesiones por imprudencia	12	-	-	-	1	2	2	1	1	5
Tentativa de homicidio	34	5	5	6	7	2	2	-	4	3
Violencia de género	1	-	-	-	-	-	-	-	1	-
Otros	14	-	1	-	1	2	3	-	1	6
Contra el patrimonio	819	51	172	123	101	76	56	31	46	163
Abigeato (hurto pecuario)	4	-	-	1	1	1	-	1	-	-
Abuso de confianza	19	-	4	2	4	3	2	1	-	3
Apropiación indebida	13	1	-	1	2	2	-	2	1	4
Daños o perjuicios a la propiedad	7	-	1	1	2	-	2	-	-	1
Estafa y otros fraudes	68	-	10	6	6	8	9	5	7	17
Extorsión	18	2	5	5	5	-	1	-	-	-
Hurto	270	6	38	43	30	28	28	16	19	62
Poseer artículo de dudosa procedencia	1	-	-	-	-	1	-	-	-	-
Robo	368	42	109	57	45	26	12	4	16	57
Secuestro	6	-	-	1	-	1	-	-	1	3
Tentativa de hurto	9	-	-	3	1	2	1	2	-	-
Tentativa de robo	4	-	2	1	-	1	-	-	-	-
Otros	32	-	3	2	5	3	1	-	2	16
Contra el ambiente	30	-	1	2	6	6	4	-	9	2
Contra la vida silvestre	5	-	-	1	2	-	1	-	1	-
Contra los animales domésticos	2	-	-	-	-	-	1	-	1	-
Contra los recursos naturales	23	-	1	1	4	6	2	-	7	2
Contra la humanidad	18	-	1	4	2	3	2	2	2	2
Contra el Derecho Internacional de los Derechos Humanos	1	-	-	1	-	-	-	-	-	-
Trata de personas	17	-	1	3	2	3	2	2	2	2
No especificado	6	-	-	-	1	1	-	-	1	3

Cuadro 14. SINDICADOS EN EL DISTRITO DE PANAMÁ, POR GRUPOS DE EDAD, SEGÚN SEXO Y DELITO: AÑO 2023

Sexo y delito	Sindicados									
	Total	Grupos de edad								
		Menos de 20	20-24	25-29	30-34	35-39	40-44	45-49	50 y más	No especificada
Hombres	3,077	143	549	503	423	297	224	142	271	525
Contra la libertad	6	-	1	-	-	2	1	-	-	2
Contra la inviolabilidad del secreto y el derecho a la intimidad	2	-	-	-	-	1	-	-	-	1
Privar a otro de su libertad	1	-	-	-	-	-	-	-	-	1
Violación de domicilio	3	-	1	-	-	1	1	-	-	-
Contra la administración pública	42	-	1	1	5	1	5	5	11	13
Corrupción de funcionarios públicos	16	-	1	1	1	-	2	3	2	6
Enriquecimiento injustificado	1	-	-	-	-	-	-	-	-	1
Peculado	17	-	-	-	2	1	3	2	5	4
Otros	8	-	-	-	2	-	-	-	4	2
Contra la administración de justicia	36	1	2	7	8	6	2	-	6	4
Aprovechamiento de las cosas provenientes del delito	7	1	-	3	1	-	1	-	-	1
Evasión de detenidos o sancionados	13	-	2	2	2	4	-	-	2	1
Falso testimonio	1	-	-	-	-	-	-	-	1	-
Quebrantamiento de sanciones	12	-	-	2	4	2	-	-	3	1
Otros	3	-	-	-	1	-	1	-	-	1
Contra la fe pública	96	1	1	11	14	7	2	9	14	37
Falsedad	13	-	-	2	1	-	-	-	-	10
Falsificación en documentos y escritos privados	34	-	-	4	8	4	1	2	8	7
Falsificación en documentos y escritos públicos	20	1	-	-	2	1	1	2	2	11
Falsificación o alteración de moneda	4	-	-	-	-	-	-	2	1	1
Girar cheque sin suficiente provisión de fondos	8	-	-	2	-	-	-	1	1	4
Hacer uso de una tarjeta de crédito o débito no expedida a su favor	8	-	1	2	1	1	-	1	-	2
Otros	9	-	-	1	2	1	-	1	2	2
Contra la seguridad colectiva	1,304	62	301	283	201	129	75	47	68	138
Asociación ilícita	48	-	12	14	5	3	2	4	3	5
Compra y venta de drogas	181	6	27	41	28	22	12	10	22	13
Incendio	1	-	-	1	-	-	-	-	-	-
Posesión de drogas	836	35	199	183	135	86	45	27	31	95
Posesión y comercio de armas prohibidas	9	1	4	1	1	-	1	-	-	1
Tráfico de drogas	37	1	4	6	11	2	3	3	2	5

Cuadro 14. SINDICADOS EN EL DISTRITO DE PANAMÁ, POR GRUPOS DE EDAD, SEGÚN SEXO Y DELITO: AÑO 2023

Sexo y delito	Sindicados									
	Total	Grupos de edad								
		Menos de 20	20-24	25-29	30-34	35-39	40-44	45-49	50 y más	No especificada
Contra la seguridad colectiva: (Continuación)										
Usar, fabricar, suministrar, adquirir o sustraer armas, municiones y explosivos en forma ilegal	172	17	53	33	17	16	7	3	8	18
Uso de drogas	1	-	-	1	-	-	-	-	-	-
Otros	19	2	2	3	4	-	5	-	2	1
Contra la economía nacional	241	2	8	20	23	24	30	13	37	84
Blanqueo de capitales (lavado de dinero)	27	-	-	2	3	8	4	5	1	4
Contrabando	1	-	-	1	-	-	-	-	-	-
Contra el derecho de autor	8	1	-	-	-	-	3	-	1	3
Contra la seguridad informática	1	-	-	-	-	-	1	-	-	-
Contra los derechos de propiedad industrial	7	-	-	-	2	2	2	-	-	1
Defraudación fiscal	3	-	-	2	-	-	-	-	-	1
Delitos financieros	62	1	8	11	8	6	6	4	8	10
Fabricar, importar o vender producto protegido por patente sin autorización	1	-	-	-	-	-	-	-	-	1
Retención indebida de cuotas	100	-	-	3	9	6	12	3	23	44
Otros	31	-	-	1	1	2	2	1	4	20
Contra el orden jurídico familiar y el estado civil	211	6	10	27	31	26	25	20	30	36
Incumplimiento de los deberes familiares	5	-	-	-	-	2	-	1	-	2
Maltrato al menor	29	4	3	4	5	3	1	1	2	6
Pensión alimenticia	1	-	-	-	-	-	-	1	-	-
Violencia intrafamiliar	168	2	6	22	26	21	22	16	28	25
Otros	8	-	1	1	-	-	2	1	-	3
Contra el pudor y la libertad sexual	191	10	35	13	22	20	17	10	30	34
Abusos deshonestos	41	1	2	1	6	4	4	1	15	7
Corrupción de menores	11	-	-	1	-	2	1	2	4	1
Estupro	1	-	1	-	-	-	-	-	-	-
Pornografía	1	-	-	-	1	-	-	-	-	-
Relaciones sexuales consensuadas con un o una menor de edad	27	3	9	3	2	2	-	1	-	7
Tentativa de violación carnal	1	-	-	-	-	-	-	-	1	-
Violación carnal	99	5	21	6	13	12	11	6	10	15
Otros	10	1	2	2	-	-	1	-	-	4
Contra el honor, calumnia	1	-	1	-	-	-	-	-	-	-

Cuadro 14. SINDICADOS EN EL DISTRITO DE PANAMÁ, POR GRUPOS DE EDAD, SEGÚN SEXO Y DELITO: AÑO 2023

Sexo y delito	Sindicados									
	Total	Grupos de edad								
		Menos de 20	20-24	25-29	30-34	35-39	40-44	45-49	50 y más	No especificada
Contra la vida y la integridad personal	203	13	33	30	26	16	17	9	19	40
Agresión con uso de violencia	1	-	-	1	-	-	-	-	-	-
Femicidio	2	-	-	-	-	1	-	-	1	-
Homicidio (doloso)	78	8	20	13	10	3	3	1	6	14
Homicidio por imprudencia	9	-	-	1	3	1	1	-	2	1
Lesiones personales	60	-	7	9	5	6	6	7	4	16
Lesiones por imprudencia	10	-	-	-	1	1	2	1	1	4
Tentativa de homicidio	30	5	5	6	6	2	2	-	3	1
Violencia de género	1	-	-	-	-	-	-	-	1	-
Otros	12	-	1	-	1	2	3	-	1	4
Contra el patrimonio	696	48	154	106	84	57	45	27	44	131
Abigeato (hurto pecuario)	4	-	-	1	1	1	-	1	-	-
Abuso de confianza	10	-	3	1	1	1	2	-	-	2
Apropiación indebida	12	1	-	1	1	2	-	2	1	4
Daños o perjuicios a la propiedad	5	-	1	1	2	-	1	-	-	-
Estafa y otros fraudes	54	-	8	4	6	7	7	5	7	10
Extorsión	11	1	4	2	3	-	1	-	-	-
Hurto	211	6	32	36	22	17	21	13	18	46
Poseer artículo de dudosa procedencia	1	-	-	-	-	1	-	-	-	-
Robo	345	40	102	53	43	23	12	4	15	53
Secuestro	5	-	-	1	-	1	-	-	1	2
Tentativa de hurto	9	-	-	3	1	2	1	2	-	-
Tentativa de robo	4	-	2	1	-	1	-	-	-	-
Otros	25	-	2	2	4	1	-	-	2	14
Contra el ambiente	29	-	1	2	6	6	3	-	9	2
Contra la vida silvestre	5	-	-	1	2	-	1	-	1	-
Contra los animales domésticos	1	-	-	-	-	-	-	-	1	-
Contra los recursos naturales	23	-	1	1	4	6	2	-	7	2
Contra la humanidad	15	-	1	3	2	2	2	2	2	1
Contra el Derecho Internacional de los Derechos Humanos	1	-	-	1	-	-	-	-	-	-
Trata de personas	14	-	1	2	2	2	2	2	2	1
No especificado	6	-	-	-	1	1	-	-	1	3
Mujeres	581	14	80	75	78	68	41	33	49	143
Contra la administración pública	18	-	-	-	3	1	1	4	5	4
Concusión y exacción	1	-	-	-	-	-	-	1	-	-

Cuadro 14. SINDICADOS EN EL DISTRITO DE PANAMÁ, POR GRUPOS DE EDAD, SEGÚN SEXO Y DELITO: AÑO 2023

Sexo y delito	Sindicados									
	Total	Grupos de edad								
		Menos de 20	20-24	25-29	30-34	35-39	40-44	45-49	50 y más	No especificada
Contra la economía nacional: (Continuación)										
Contra la seguridad informática	1	-	-	-	-	-	-	-	-	1
Contra los derechos de propiedad industrial	3	-	1	-	-	-	-	-	-	2
Delitos financieros	36	1	1	6	4	2	1	4	3	14
Fabricar, importar o vender producto protegido por patente sin autorización	1	-	-	-	-	-	-	-	-	1
Retención indebida de cuotas	24	-	-	-	1	2	5	2	8	6
Otros	37	-	1	1	-	1	1	2	-	31
Contra el orden jurídico familiar y el estado civil	45	-	9	9	6	5	1	1	6	8
Maltrato al menor	28	-	5	6	4	4	-	1	4	4
Violencia intrafamiliar	16	-	3	3	2	1	1	-	2	4
Otros	1	-	1	-	-	-	-	-	-	-
Contra el pudor y la libertad sexual	2	-	1	-	-	-	-	-	-	1
Abusos deshonestos	1	-	-	-	-	-	-	-	-	1
Violación carnal	1	-	1	-	-	-	-	-	-	-
Contra la vida y la integridad personal	24	-	4	-	5	2	3	3	1	6
Homicidio (doloso)	4	-	1	-	2	-	-	1	-	-
Lesiones personales	12	-	3	-	2	1	3	2	-	1
Lesiones por imprudencia	2	-	-	-	-	1	-	-	-	1
Tentativa de homicidio	4	-	-	-	1	-	-	-	1	2
Otros	2	-	-	-	-	-	-	-	-	2
Contra el patrimonio	119	3	18	17	17	19	11	4	2	28
Abuso de confianza	9	-	1	1	3	2	-	1	-	1
Apropiación indebida	1	-	-	-	1	-	-	-	-	-
Daños o perjuicios a la propiedad	2	-	-	-	-	-	1	-	-	1
Estafa y otros fraudes	14	-	2	2	-	1	2	-	-	7
Extorsión	7	1	1	3	2	-	-	-	-	-
Hurto	57	-	6	7	8	11	7	3	1	14
Robo	23	2	7	4	2	3	-	-	1	4
Otros	6	-	1	-	1	2	1	-	-	1
Contra el ambiente, contra los animales domésticos	1	-	-	-	-	-	1	-	-	-
Contra la humanidad, trata de personas	3	-	-	1	-	1	-	-	-	1
Sumarias en averiguación (1)	18	-	-	-	-	-	-	-	-	18

(1) Incluye, en el total, el desglose por delito.

- Cantidad nula o cero.

Cuadro 15. SINDICADOS EN LA CIUDAD DE COLÓN, POR GRUPOS DE EDAD, SEGÚN SEXO Y DELITO: AÑO 2023

Sexo y delito	Sindicados									
	Total	Grupos de edad								
		Menos de 20	20-24	25-29	30-34	35-39	40-44	45-49	50 y más	No especificada
TOTAL	246	7	38	36	25	30	19	9	15	67
Contra la libertad, violación de domicilio	1	-	-	-	-	-	-	-	-	1
Contra la administración pública	4	-	1	-	-	-	-	-	-	3
Corrupción de funcionarios públicos	1	-	-	-	-	-	-	-	-	1
Irrespeto a la autoridad	2	-	1	-	-	-	-	-	-	1
Peculado	1	-	-	-	-	-	-	-	-	1
Contra la administración justicia	5	-	-	1	-	1	-	-	1	2
Aprovechamiento de cosas provenientes del delito	2	-	-	-	-	-	-	-	1	1
Falso testimonio	1	-	-	-	-	1	-	-	-	-
Quebrantamiento de sanciones	2	-	-	1	-	-	-	-	-	1
Contra la fe pública	5	-	-	-	1	1	1	1	1	-
Falsificación en documentos y escritos privados	1	-	-	-	-	1	-	-	-	-
Falsificación en documentos y escritos públicos	3	-	-	-	1	-	1	1	-	-
Falsificación o alteración de moneda	1	-	-	-	-	-	-	-	1	-
Contra la seguridad colectiva	60	3	10	12	7	9	5	2	1	11
Asociación ilícita	6	1	1	1	-	1	-	1	-	1
Compra y venta de drogas	2	-	1	-	-	1	-	-	-	-
Posesión de drogas	11	-	-	3	2	2	2	1	-	1
Posesión, uso y tráfico ilegal de drogas	18	-	4	4	3	2	1	-	1	3
Tráfico de drogas	8	-	-	2	2	1	1	-	-	2
Usar, fabricar, suministrar, adquirir o sustraer armas, municiones y explosivos en forma ilegal	15	2	4	2	-	2	1	-	-	4
Contra la economía nacional	24	-	-	1	4	5	2	1	2	9
Blanqueo de capitales (lavado de dinero)	4	-	-	-	2	1	1	-	-	-
Contra el derecho de autor	2	-	-	-	-	-	-	-	-	2
Contra los derechos de propiedad industrial	3	-	-	-	-	-	-	-	-	3
Contrabando	1	-	-	-	-	-	-	-	-	1
Defraudación fiscal	1	-	-	-	1	-	-	-	-	-
Delitos financieros	4	-	-	1	1	-	-	-	-	2
Retención indebida de cuotas	9	-	-	-	-	4	1	1	2	1
Contra el orden jurídico familiar y el estado civil	48	-	5	11	5	6	2	-	1	18
Maltrato al menor	2	-	-	2	-	-	-	-	-	-
Violencia intrafamiliar	46	-	5	9	5	6	2	-	1	18

Cuadro 15. SINDICADOS EN LA CIUDAD DE COLÓN, POR GRUPOS DE EDAD, SEGÚN SEXO Y DELITO: AÑO 2023

Sexo y delito	Sindicados									
	Total	Grupos de edad								
		Menos de 20	20-24	25-29	30-34	35-39	40-44	45-49	50 y más	No especificada
Contra el pudor y la libertad sexual	13	1	3	3	1	-	-	-	2	3
Abusos deshonestos	5	1	1	1	1	-	-	-	1	-
Corrupción de menores	1	-	-	-	-	-	-	-	-	1
Estupro	2	-	1	-	-	-	-	-	-	1
Violación carnal	5	-	1	2	-	-	-	-	1	1
Contra la vida y la integridad personal	31	-	8	4	2	3	5	1	2	6
Homicidio (doloso)	4	-	4	-	-	-	-	-	-	-
Homicidio por imprudencia	4	-	1	-	1	1	-	-	-	1
Lesiones personales	16	-	1	4	1	1	4	1	-	4
Lesiones por imprudencia	1	-	-	-	-	1	-	-	-	-
Provocaciones y amenazas	1	-	-	-	-	-	-	-	-	1
Tentativa de homicidio	3	-	2	-	-	-	-	-	1	-
Violencia de género	2	-	-	-	-	-	1	-	1	-
Contra el patrimonio	55	3	11	4	5	5	4	4	5	14
Daños o perjuicios a la propiedad	1	-	-	-	1	-	-	-	-	-
Estafa y otros fraudes	1	-	-	-	-	-	-	1	-	-
Extorsión	10	2	3	1	-	-	1	-	2	1
Hurto	24	-	3	1	3	3	2	1	3	8
Retención indebida	1	-	-	-	-	-	-	-	-	1
Robo	16	1	5	1	1	2	1	2	-	3
Tentativa de hurto	1	-	-	1	-	-	-	-	-	-
Usurpación	1	-	-	-	-	-	-	-	-	1
Hombres	212	5	36	34	22	23	17	6	13	56
Contra la libertad, violación de domicilio	1	-	-	-	-	-	-	-	-	1
Contra la administración de pública	4	-	1	-	-	-	-	-	-	3
Corrupción de funcionarios públicos	1	-	-	-	-	-	-	-	-	1
Irrespeto a la autoridad	2	-	1	-	-	-	-	-	-	1
Peculado	1	-	-	-	-	-	-	-	-	1
Contra la administración de justicia	4	-	-	1	-	-	-	-	1	2
Aprovechamiento de cosas provenientes del delito	2	-	-	-	-	-	-	-	1	1
Quebrantamiento de sanciones	2	-	-	1	-	-	-	-	-	1
Contra la fe pública	2	-	-	-	-	-	1	-	1	-
Falsificación en documentos y escritos públicos	1	-	-	-	-	-	1	-	-	-

Cuadro 15. SINDICADOS EN LA CIUDAD DE COLÓN, POR GRUPOS DE EDAD, SEGÚN SEXO Y DELITO: AÑO 2023

Sexo y delito	Sindicados									
	Total	Grupos de edad								
		Menos de 20	20-24	25-29	30-34	35-39	40-44	45-49	50 y más	No especificada
Contra la administración de justicia: (Continuación)										
Falsificación o alteración de moneda	1	-	-	-	-	-	-	-	1	-
Contra la seguridad colectiva	57	2	10	12	7	9	5	2	1	9
Asociación ilícita	6	1	1	1	-	1	-	1	-	1
Compra y venta de drogas	2	-	1	-	-	1	-	-	-	-
Posesión de drogas	11	-	-	3	2	2	2	1	-	1
Posesión, uso y tráfico ilegal de drogas	18	-	4	4	3	2	1	-	1	3
Tráfico de drogas	6	-	-	2	2	1	1	-	-	-
Usar, fabricar, suministrar, adquirir o sustraer armas, municiones y explosivos en forma ilegal	14	1	4	2	-	2	1	-	-	4
Contra la economía nacional	17	-	-	1	3	4	2	1	-	6
Blanqueo de capitales (lavado de dinero)	3	-	-	-	1	1	1	-	-	-
Contra el derecho de autor	2	-	-	-	-	-	-	-	-	2
Contra los derechos de propiedad industrial	3	-	-	-	-	-	-	-	-	3
Contrabando	1	-	-	-	-	-	-	-	-	1
Defraudación financieros	2	-	-	1	1	-	-	-	-	-
Defraudación fiscal	1	-	-	-	1	-	-	-	-	-
Retención indebida de cuotas	5	-	-	-	-	3	1	1	-	-
Contra el orden jurídico familiar y el estado civil	42	-	3	10	5	5	1	-	1	17
Maltrato al menor	1	-	-	1	-	-	-	-	-	-
Violencia intrafamiliar	41	-	3	9	5	5	1	-	1	17
Contra el pudor y la libertad sexual	13	1	3	3	1	-	-	-	2	3
Abusos deshonestos	5	1	1	1	1	-	-	-	1	-
Corrupción de menores	1	-	-	-	-	-	-	-	-	1
Estupro	2	-	1	-	-	-	-	-	-	1
Violación carnal	5	-	1	2	-	-	-	-	1	1
Contra la vida y la integridad personal	26	-	8	3	1	3	4	-	2	5
Homicidio (doloso)	4	-	4	-	-	-	-	-	-	-
Homicidio por imprudencia	4	-	1	-	1	1	-	-	-	1
Lesiones personales	11	-	1	3	-	1	3	-	-	3
Lesiones por imprudencia	1	-	-	-	-	1	-	-	-	-
Provocaciones y amenazas	1	-	-	-	-	-	-	-	-	1
Tentativa de homicidio	3	-	2	-	-	-	-	-	1	-
Violencia de género	2	-	-	-	-	-	1	-	1	-

Cuadro 15. SINDICADOS EN LA CIUDAD DE COLÓN, POR GRUPOS DE EDAD, SEGÚN SEXO Y DELITO: AÑO 2023

Sexo y delito	Sindicados									
	Total	Grupos de edad								No es- pecifi- cada
		Menos de 20	20-24	25-29	30-34	35-39	40-44	45-49	50 y más	
Contra el patrimonio	46	2	11	4	5	2	4	3	5	10
Apropiación indebida	1	-	-	-	1	-	-	-	-	-
Estafa y otros fraudes	8	1	3	1	-	-	1	-	2	-
Hurto	19	-	3	1	3	-	2	1	3	6
Retención indebida	1	-	-	-	-	-	-	-	-	1
Robo	16	1	5	1	1	2	1	2	-	3
Tentativa de hurto	1	-	-	1	-	-	-	-	-	-
Mujeres	34	2	2	2	3	7	2	3	2	11
Contra la administración de justicia, encubridor de delincuentes	1	-	-	-	-	1	-	-	-	-
Contra la fe pública	3	-	-	-	1	1	-	1	-	-
Falsificación en documentos y escritos privados	1	-	-	-	-	1	-	-	-	-
Falsificación en documentos y escritos públicos	2	-	-	-	1	-	-	1	-	-
Contra la seguridad colectiva	3	1	-	-	-	-	-	-	-	2
Tráfico de drogas	2	-	-	-	-	-	-	-	-	2
Usar, fabricar, suministrar, adquirir o sustraer armas, municiones y explosivos en forma ilegal	1	1	-	-	-	-	-	-	-	-
Contra la economía nacional	7	-	-	-	1	1	-	-	2	3
Blanqueo de capitales (lavado de dinero)	1	-	-	-	1	-	-	-	-	-
Delitos financieros	2	-	-	-	-	-	-	-	-	2
Retención indebida de cuotas	4	-	-	-	-	1	-	-	2	1
Contra el orden jurídico familiar y el estado civil,	6	-	2	1	-	1	1	-	-	1
Maltrato al menor	1	-	-	1	-	-	-	-	-	-
Violencia intrafamiliar	5	-	2	-	-	1	1	-	-	1
Contra la vida y la integridad personal, lesiones personales	5	-	-	1	1	-	1	1	-	1
Contra el patrimonio	9	1	-	-	-	3	-	1	-	4
Daños o perjuicios a la propiedad	1	-	-	-	-	-	-	1	-	-
Estafa y otros fraudes	2	1	-	-	-	-	-	-	-	1
Hurto	5	-	-	-	-	3	-	-	-	2
Usurpación	1	-	-	-	-	-	-	-	-	1

- Cantidad nula o cero.

**Cuadro 16. SINDICADOS EN EL DISTRITO DE SAN MIGUELITO, POR GRUPOS DE EDAD,
SEGÚN SEXO Y DELITO: AÑO 2023**

Sexo y delito	Sindicados									
	Total	Menos de 20								
			20-24	25-29	30-34	35-39	40-44	45-49	50 y más	No especificada
TOTAL	1,363	45	199	212	157	117	93	73	102	365
Contra la libertad	11	-	-	2	1	3	2	-	1	2
Contra la inviolabilidad del secreto y el derecho a la intimidad	6	-	-	-	1	3	1	-	-	1
Privar a otro de su libertad	4	-	-	2	-	-	1	-	1	-
Violación de domicilio	1	-	-	-	-	-	-	-	-	1
Contra la administración pública	6	-	-	2	1	-	-	2	1	-
Corrupción de funcionarios públicos	1	-	-	1	-	-	-	-	-	-
Peculado	3	-	-	-	-	-	-	2	1	-
Usurpación de funciones públicas	1	-	-	1	-	-	-	-	-	-
Otros	1	-	-	-	1	-	-	-	-	-
Contra la administración de justicia	39	-	1	9	6	6	5	1	1	10
Aprovechamiento de cosas provenientes del delito	3	-	-	-	1	-	-	-	-	2
Denunciar una infracción punible sabiendo que no se ha cometido	1	-	-	-	-	-	-	-	-	1
Evasión de detenidos o sancionados	1	-	-	-	1	-	-	-	-	-
Quebrantamiento de sanciones	33	-	-	9	4	6	5	1	1	7
Otros	1	-	1	-	-	-	-	-	-	-
Contra la fe pública	40	-	2	6	3	4	4	1	4	16
Falsedad	4	-	-	1	1	-	1	-	-	1
Falsificación en documentos y escritos privados	5	-	-	1	-	1	1	-	1	1
Falsificación en documentos y escritos públicos	23	-	2	4	2	2	2	1	2	8
Falsificación o alteración de moneda	1	-	-	-	-	-	-	-	1	-
Girar cheque sin suficiente provisión de fondos	5	-	-	-	-	1	-	-	-	4
Otros	2	-	-	-	-	-	-	-	-	2
Contra la seguridad colectiva	559	27	106	105	64	41	28	23	18	147
Asociación ilícita	37	2	7	5	2	2	2	1	1	15
Compra y venta de drogas	73	5	8	17	9	9	4	3	2	16
Posesión de drogas	367	17	71	67	42	27	19	16	13	95
Posesión y comercio de armas prohibidas	5	-	1	-	3	-	-	-	-	1
Propagar enfermedad peligrosa o contagiosa	1	-	-	-	-	-	-	1	-	-
Tráfico de drogas	4	-	1	-	1	-	1	1	-	-
Usar, fabricar, suministrar, adquirir o sustraer armas, municiones y explosivos en forma ilegal	62	3	16	13	6	3	2	1	2	16

**Cuadro 16. SINDICADOS EN EL DISTRITO DE SAN MIGUELITO, POR GRUPOS DE EDAD,
SEGÚN SEXO Y DELITO: AÑO 2023**

Sexo y delito	Sindicados									
	Total	Menos de 20								
			20-24	25-29	30-34	35-39	40-44	45-49	50 y más	No especificada
Contra la seguridad colectiva: (Continuación)										
Uso de drogas	6	-	2	2	-	-	-	-	-	2
Otros	4	-	-	1	1	-	-	-	-	2
Contra la economía nacional	48	-	-	-	4	6	3	7	12	16
Blanqueo de capitales (lavado de dinero)	4	-	-	-	-	-	-	-	2	2
Delitos financieros	3	-	-	-	1	-	-	-	1	1
Retención indebida de cuotas	36	-	-	-	2	6	3	7	9	9
Otros	5	-	-	-	1	-	-	-	-	4
Contra el orden jurídico familiar y el estado civil	270	4	30	29	37	34	25	14	30	67
Incumplimiento de deberes familiares	3	-	-	-	-	-	-	-	-	3
Maltrato al menor	66	2	12	7	4	10	4	3	6	18
Violencia intrafamiliar	200	2	18	22	33	24	21	10	24	46
Otros	1	-	-	-	-	-	-	1	-	-
Contra el pudor y la libertad sexual	62	1	7	7	7	1	6	10	8	15
Abusos deshonestos	19	1	-	-	2	1	2	2	5	6
Acoso sexual	1	-	-	-	-	-	-	-	-	1
Corrupción de menores	4	-	-	-	1	-	2	1	-	-
Estupro	3	-	1	2	-	-	-	-	-	-
Pornografía	1	-	-	-	-	-	-	-	-	1
Relaciones sexuales consensuadas con un o una menor de edad	7	-	2	2	1	-	-	1	1	-
Violación carnal	27	-	4	3	3	-	2	6	2	7
Contra el honor, Injuria	1	-	-	-	-	-	-	-	-	1
Contra la vida y la integridad personal	122	2	25	22	14	9	7	6	12	25
Homicidio	36	1	14	7	4	2	-	1	-	7
Homicidio por imprudencia	3	-	-	-	-	1	-	-	1	1
Lesiones personales	57	-	5	10	8	6	4	2	9	13
Lesiones por imprudencia	11	-	2	1	1	-	1	2	2	2
Tentativa de homicidio	10	1	4	2	-	-	2	1	-	-
Violencia de género	5	-	-	2	1	-	-	-	-	2
Contra el patrimonio	188	10	27	29	20	12	12	7	15	56
Apropiación indebida	6	-	-	1	1	1	1	-	-	2
Daños o perjuicios a la propiedad	3	-	-	-	-	1	-	-	-	2
Estafa y otros fraudes	66	-	7	7	9	1	5	2	8	27
Extorsión	4	-	-	2	-	1	-	-	-	1

**Cuadro 16. SINDICADOS EN EL DISTRITO DE SAN MIGUELITO, POR GRUPOS DE EDAD,
SEGÚN SEXO Y DELITO: AÑO 2023**

Sexo y delito	Sindicados									
	Total	Menos de 20								
			20-24	25-29	30-34	35-39	40-44	45-49	50 y más	No especificada
Contra el patrimonio: (Continuación)										
Hurto	35	2	4	10	4	3	2	3	3	4
Robo	63	8	15	9	3	3	2	1	2	20
Tentativa de robo	3	-	-	-	-	2	1	-	-	-
Usurpación	4	-	-	-	2	-	-	-	2	-
Otros	4	-	1	-	1	-	1	1	-	-
Contra el ambiente, contra la vida silvestre	1	-	-	-	-	-	-	-	-	1
No especificado	16	1	1	1	-	1	1	2	-	9
Hombres	1,139	44	173	182	136	95	76	65	71	297
Contra la libertad	9	-	-	2	1	3	2	-	-	1
Contra la inviolabilidad del secreto y el derecho a la intimidad	5	-	-	-	1	3	1	-	-	-
Privar a otro de su libertad	3	-	-	2	-	-	1	-	-	-
Violación de domicilio	1	-	-	-	-	-	-	-	-	1
Contra la administración pública	3	-	-	1	-	-	-	1	1	-
Corrupción de funcionarios públicos	1	-	-	1	-	-	-	-	-	-
Peculado	2	-	-	-	-	-	-	1	1	-
Contra la administración de justicia	36	-	-	8	6	6	5	1	1	9
Aprovechamiento de cosas provenientes del delito	2	-	-	-	1	-	-	-	-	1
Denunciar una infracción punible sabiendo que no se ha cometido	1	-	-	-	-	-	-	-	-	1
Evasión de detenidos y presos	1	-	-	-	1	-	-	-	-	-
Quebrantamiento de sanciones	32	-	-	8	4	6	5	1	1	7
Contra la fe pública	17	-	1	2	2	2	2	1	-	7
Falsedad	2	-	-	-	1	-	1	-	-	-
Falsedad en documentos y escritos privados	1	-	-	-	-	-	1	-	-	-
Falsedad en documentos y escritos públicos	9	-	1	2	1	1	-	1	-	3
Girar cheque sin suficiente provisión de fondos	4	-	-	-	-	1	-	-	-	3
Otros	1	-	-	-	-	-	-	-	-	1
Contra la seguridad colectiva	511	27	95	96	61	37	26	22	16	131
Asociación ilícita	35	2	6	5	2	2	2	1	1	14
Compra y venta de drogas	71	5	8	16	9	8	4	3	2	16
Posesión de drogas	325	17	61	60	39	24	17	15	11	81
Posesión y comercio de armas prohibidas	5	-	1	-	3	-	-	-	-	1
Propagar enfermedad peligrosa o contagiosa	1	-	-	-	-	-	-	1	-	-

**Cuadro 16. SINDICADOS EN EL DISTRITO DE SAN MIGUELITO, POR GRUPOS DE EDAD,
SEGÚN SEXO Y DELITO: AÑO 2023**

Sexo y delito	Sindicados									
	Total	Menos de 20								
			20-24	25-29	30-34	35-39	40-44	45-49	50 y más	No especificada
Contra la seguridad colectiva: (Continuación)										
Tráfico de drogas	4	-	1	-	1	-	1	1	-	-
Usar, fabricar, suministrar, adquirir o sustraer armas, municiones y explosivos en forma ilegal	61	3	16	13	6	3	2	1	2	15
Uso de drogas	6	-	2	2	-	-	-	-	-	2
Otros	3	-	-	-	1	-	-	-	-	2
Contra la economía nacional	27	-	-	-	1	1	2	7	5	11
Blanqueo de capitales (lavado de dinero)	1	-	-	-	-	-	-	-	-	1
Delitos financieros	1	-	-	-	-	-	-	-	-	1
Retención indebida de cuotas	21	-	-	-	1	1	2	7	5	5
Otros	4	-	-	-	-	-	-	-	-	4
Contra el orden jurídico familiar y el estado civil	197	3	22	19	31	25	18	9	20	50
Incumplimiento de deberes familiares	3	-	-	-	-	-	-	-	-	3
Maltrato al menor	35	1	6	2	3	5	2	2	3	11
Violencia intrafamiliar	158	2	16	17	28	20	16	6	17	36
Otros	1	-	-	-	-	-	-	1	-	-
Contra el pudor y la libertad sexual	62	1	7	7	7	1	6	10	8	15
Abusos deshonestos	19	1	-	-	2	1	2	2	5	6
Acoso sexual	1	-	-	-	-	-	-	-	-	1
Corrupción de menores	4	-	-	-	1	-	2	1	-	-
Estupro	3	-	1	2	-	-	-	-	-	-
Pornografía	1	-	-	-	-	-	-	-	-	1
Relaciones sexuales consensuadas con un o una menor de edad	7	-	2	2	1	-	-	1	1	-
Violación carnal	27	-	4	3	3	-	2	6	2	7
Contra el honor, injuria	1	-	-	-	-	-	-	-	-	1
Contra la vida y la integridad personal	111	2	24	20	11	8	5	6	11	24
Homicidio	35	1	13	7	4	2	-	1	-	7
Homicidio por imprudencia	3	-	-	-	-	1	-	-	1	1
Lesiones personales	51	-	5	10	6	5	2	2	9	12
Lesiones por imprudencia	8	-	2	-	-	-	1	2	1	2
Tentativa de homicidio	9	1	4	1	-	-	2	1	-	-
Violencia de género	5	-	-	2	1	-	-	-	-	2
Contra el patrimonio	150	10	23	26	16	11	9	6	9	40
Apropiación indebida	5	-	-	1	1	1	1	-	-	1

**Cuadro 16. SINDICADOS EN EL DISTRITO DE SAN MIGUELITO, POR GRUPOS DE EDAD,
SEGÚN SEXO Y DELITO: AÑO 2023**

Sexo y delito	Sindicados									
	Total	Menos de 20								
			20-24	25-29	30-34	35-39	40-44	45-49	50 y más	No especificada
Contra el patrimonio: (Continuación)										
Daños o perjuicios a la propiedad	3	-	-	-	-	1	-	-	-	2
Estafa y otros fraudes	42	-	4	5	7	1	2	2	6	15
Extorsión	3	-	-	2	-	1	-	-	-	-
Hurto	32	2	4	9	4	3	2	3	2	3
Robo	59	8	15	9	3	2	2	-	1	19
Tentativa de robo	3	-	-	-	-	2	1	-	-	-
Usurpación	1	-	-	-	1	-	-	-	-	-
Otros	2	-	-	-	-	-	1	1	-	-
Contra el ambiente, contra la vida silvestre	1	-	-	-	-	-	-	-	-	1
No especificado	14	1	1	1	-	1	1	2	-	7
Mujeres	223	1	26	30	21	22	17	8	31	67
Contra la Libertad, privar a otro de su libertad	1	-	-	-	-	-	-	-	1	-
Contra la administración pública	3	-	-	1	1	-	-	1	-	-
Peculado	1	-	-	-	-	-	-	1	-	-
Usurpación de funciones públicas	1	-	-	1	-	-	-	-	-	-
Otros	1	-	-	-	1	-	-	-	-	-
Contra la administración de justicia	3	-	1	1	-	-	-	-	-	1
Aprovechamiento de cosas provenientes del delito	1	-	-	-	-	-	-	-	-	1
Quebrantamiento de sanciones	1	-	-	1	-	-	-	-	-	-
Otros	1	-	1	-	-	-	-	-	-	-
Contra la fe pública	23	-	1	4	1	2	2	-	4	9
Falsedad	2	-	-	1	-	-	-	-	-	1
Falsificación en documentos y escritos privados	4	-	-	1	-	1	-	-	1	1
Falsificación en documentos y escritos públicos	14	-	1	2	1	1	2	-	2	5
Falsificación o alteración de moneda	1	-	-	-	-	-	-	-	1	-
Girar cheque sin suficiente provisión de fondos	1	-	-	-	-	-	-	-	-	1
Otros	1	-	-	-	-	-	-	-	-	1
Contra la seguridad colectiva	48	-	11	9	3	4	2	1	2	16
Asociación ilícita	2	-	1	-	-	-	-	-	-	1
Compra y venta de drogas	2	-	-	1	-	1	-	-	-	-
Posesión de drogas	42	-	10	7	3	3	2	1	2	14
Usar, fabricar, suministrar, adquirir o sustraer armas, municiones y explosivos en forma ilegal	1	-	-	-	-	-	-	-	-	1
Otros	1	-	-	1	-	-	-	-	-	-

**Cuadro 16. SINDICADOS EN EL DISTRITO DE SAN MIGUELITO, POR GRUPOS DE EDAD,
SEGÚN SEXO Y DELITO: AÑO 2023**

Sexo y delito	Sindicados									
	Total	Menos de 20								
			20-24	25-29	30-34	35-39	40-44	45-49	50 y más	No especificada
Contra la economía nacional	21	-	-	-	3	5	1	-	7	5
Blanqueo de capitales (lavado de dinero)	3	-	-	-	-	-	-	-	2	1
Delitos financieros	2	-	-	-	1	-	-	-	1	-
Retención indebida de cuotas	15	-	-	-	1	5	1	-	4	4
Otros	1	-	-	-	1	-	-	-	-	-
Contra el orden jurídico familiar y el estado civil	73	1	8	10	6	9	7	5	10	17
Maltrato al menor	31	1	6	5	1	5	2	1	3	7
Violencia intrafamiliar	42	-	2	5	5	4	5	4	7	10
Contra la vida y la integridad personal	11	-	1	2	3	1	2	-	1	1
Homicidio	1	-	1	-	-	-	-	-	-	-
Lesiones personales	6	-	-	-	2	1	2	-	-	1
Lesiones por imprudencia	3	-	-	1	1	-	-	-	1	-
Tentativa de homicidio	1	-	-	1	-	-	-	-	-	-
Contra el patrimonio	38	-	4	3	4	1	3	1	6	16
Apropiación indebida	1	-	-	-	-	-	-	-	-	1
Estafa y otros fraudes	24	-	3	2	2	-	3	-	2	12
Extorsión	1	-	-	-	-	-	-	-	-	1
Hurto	3	-	-	1	-	-	-	-	1	1
Robo	4	-	-	-	-	1	-	1	1	1
Usurpación	3	-	-	-	1	-	-	-	2	-
Otros	2	-	1	-	1	-	-	-	-	-
No especificado	2	-	-	-	-	-	-	-	-	2
Sumarias en averiguación (1)	1	-	-	-	-	-	-	-	-	1

(1) Incluye, en el total, el desglose por delito.

- Cantidad nula o cero.

**Cuadro 17. DELITOS COMETIDOS POR LOS SINDICADOS EN LA REPÚBLICA, POR
PROVINCIA Y COMARCA INDÍGENA, SEGÚN SEXO Y DELITO: AÑO 2023**

Sexo y delito	Delitos cometidos (1)														
	Total	Porcentaje (2)	Provincia										Comarca indígena		
			Bocas del Toro	Coclé	Colón	Chiriquí	Darién	Hererra	Los Santos	Panamá	Panamá Oeste	Veraguas	Kuna Yala	Emberá	Ngäbe Buglé
TOTAL	15,243	100.0	517	282	1,789	1,491	522	566	875	5,491	1,770	1,576	84	125	155
Hombres	13,340	87.5	488	259	1,596	1,294	489	508	800	4,624	1,525	1,404	80	122	151
Mujeres	1,873	12.3	26	23	190	197	32	58	75	848	243	171	4	3	3
Sumarias en averiguación (3)	30	0.2	3	-	3	-	1	-	-	19	2	1	-	-	1
Contra el ambiente	95	0.6	-	-	7	5	17	-	7	40	3	7	8	1	-
Contra el honor	30	0.2	-	2	-	8	-	-	1	2	14	1	-	-	2
Contra el orden jurídico familiar y el estado civil	2,754	18.1	54	87	389	260	80	59	162	548	793	255	1	10	56
Contra el patrimonio	2,440	16.0	88	15	270	284	43	58	126	1,061	202	260	5	24	4
Contra el pudor y la libertad sexual	1,600	10.5	141	35	199	178	115	40	63	308	206	217	5	21	72
Contra la administración de justicia	238	1.6	7	8	32	25	18	3	18	95	9	22	-	-	1
Contra la administración pública	168	1.1	4	1	16	14	22	11	-	68	6	20	1	4	1
Contra la economía nacional	705	4.6	9	8	67	80	6	28	7	421	28	50	1	-	-
Contra la fe pública	308	2.0	6	10	20	24	2	21	2	201	9	13	-	-	-
Contra la humanidad	88	0.6	-	-	2	14	24	7	-	20	-	1	14	6	-
Contra la libertad	104	0.7	1	2	10	14	1	6	10	27	11	20	-	-	2
Contra la personalidad jurídica del Estado	1	0.0	-	-	-	-	1	-	-	-	-	-	-	-	-
Contra la seguridad colectiva	5,175	34.0	180	99	504	442	153	305	396	2,296	225	473	49	51	2
Contra la vida y la integridad personal	1,454	9.5	27	15	273	142	40	28	80	381	210	235	-	8	15
No especificado	83	0.5	-	-	-	1	-	-	3	23	54	2	-	-	-

(1) Se refiere a todos los delitos que haya cometido el sindicado.

(2) La diferencia que se observa se debe al redondeo.

(3) Incluye, en el total, el desglose por delito.

- Cantidad nula o cero.

0.0 Cuando la cantidad es menor a la mitad de la unidad o fracción decimal adoptada, para la expresión del dato.

Cuadro 18. SINDICADOS EN LA REPÚBLICA, POR OCUPACIÓN, SEGÚN SEXO Y DELITO: AÑO 2023

Sexo y delito	Sindicados										
	Total	Ocupación									
		Directores y gerentes	Profesionales, científicos e intelectuales	Técnicos y profesionales de nivel medio	Empleados de oficina	Trabajadores de servicios y vendedores	Agricultores y trabajadores agropecuarios	Artisanos y trabajadores de la minería construcción	Operadores de instalación fija y máquinas	Trabajadores no calificados de servicios	Trabajadores en ocupaciones no identificables o no declaradas
TOTAL	14,700	49	205	142	54	1,312	799	795	521	1,719	9,104
Contra la personalidad jurídica del Estado											
Impedir o perturbar el cumplimiento de convenios o tratados celebrados o ratificados por la República	1	-	-	-	-	-	1	-	-	-	-
Contra la libertad	76	-	-	-	1	13	2	3	8	9	40
Contra la inviolabilidad del secreto y el derecho a la intimidad	10	-	-	-	1	3	-	-	3	-	3
Privar a otro de su libertad	23	-	-	-	-	2	-	-	5	1	15
Violación de domicilio	38	-	-	-	-	8	1	2	-	7	20
Violación de la correspondencia, secretos postales y de telecomunicaciones	1	-	-	-	-	-	-	-	-	-	1
Otros	4	-	-	-	-	-	1	1	-	1	1
Contra la administración pública	154	5	5	3	6	8	3	4	1	5	114
Abuso de autoridad	3	-	-	-	-	1	-	-	-	1	1
Concusión y exacción	1	-	-	-	-	-	-	-	-	-	1
Corrupción de funcionarios públicos	31	1	-	-	-	1	-	1	1	1	26
Enriquecimiento injustificado	2	-	-	-	-	-	-	-	-	-	2
Entorpecer la labor de la autoridad pública	1	-	-	-	-	-	-	-	-	-	1
Extralimitación de funciones	1	1	-	-	-	-	-	-	-	-	-
Infracción de los deberes de los servidores públicos	2	-	-	-	-	-	-	-	-	-	2
Irrespeto a la autoridad	17	-	-	-	-	-	-	1	-	1	15
Peculado	62	2	4	1	4	3	2	2	-	-	44
Sustracción de documentos en las oficinas públicas	1	-	-	-	-	-	-	-	-	-	1
Usurpación de funciones públicas	3	-	-	-	-	-	-	-	-	2	1
Violación de sellos	2	-	-	-	-	-	-	-	-	-	2
Otros	28	1	1	2	2	3	1	-	-	-	18
Contra la administración de justicia	189	-	2	2	2	14	13	11	10	12	123
Aprovechamiento de cosas provenientes del delito	22	-	1	-	-	3	-	3	-	-	15
Calumnia en actuaciones judiciales	3	-	-	-	-	-	-	-	-	1	2
Denunciar una infracción punible sabiendo que no se ha cometido	1	-	-	-	-	-	-	-	-	-	1
Evasión de detenidos y presos	18	-	-	-	-	3	-	-	-	2	13
Falso testimonio	11	-	-	-	-	1	-	-	-	-	10
Hacerse justicia por si mismo	1	-	-	-	-	-	-	-	-	-	1
Inculpar a una persona sabiendo que es inocente	1	-	-	-	-	-	-	-	-	-	1
Quebrantamiento de sanciones	120	-	1	2	2	6	13	8	9	8	71
Otros	12	-	-	-	-	1	-	-	1	1	9
Contra la fe pública	282	4	6	5	2	25	2	4	7	9	218
Ejercicio ilegal de una profesión	4	-	-	-	-	-	-	-	-	-	4
Extender, hacer uso o derivar provecho de un documento falso o alterado relacionado con la existencia o no de una enfermedad	1	-	-	-	-	-	-	-	-	-	1
Falsedad	24	-	-	-	-	-	-	-	-	1	23
Falsificación de papel sellado, estampillas y timbres nacionales	1	-	-	-	-	-	-	-	-	-	1
Falsificación en documentos y escritos privados	72	2	1	3	1	11	-	3	2	4	45

Cuadro 18. SINDICADOS EN LA REPÚBLICA, POR OCUPACIÓN, SEGÚN SEXO Y DELITO: AÑO 2023

Sexo y delito	Sindicados										
	Total	Ocupación									
		Directores y gerentes	Profesionales, científicos e intelectuales	Técnicos y profesionales de nivel medio	Empleados de oficina	Trabajadores de servicios y vendedores	Agricultores y trabajadores agropecuarios	Artisanos y trabajadores de la minería construcción	Operadores de instalación fija y máquinas	Trabajadores no calificados de servicios	Trabajadores en ocupaciones no identificables o no declaradas
Contra la fe pública: (Continuación)											
Falsificación en documentos y escritos públicos	108	1	4	1	1	7	-	-	4	2	88
Falsificación o alteración de moneda	17	-	1	-	-	2	-	-	1	-	13
Girar cheque sin suficiente provisión de fondos	26	-	-	1	-	3	1	-	-	2	19
Hacer uso de una tarjeta de crédito o débito no expedida a su favor	9	-	-	-	-	2	-	-	-	-	7
Introducción y circulación de monedas falsas	1	-	-	-	-	-	-	-	-	-	1
Suprimir, ocultar, destruir en todo o parte de un documento original o una copia que lo sustituya legalmente	1	1	-	-	-	-	-	-	-	-	-
Otros	18	-	-	-	-	-	1	1	-	-	16
Contra la seguridad colectiva	5,051	4	33	43	10	458	263	333	170	503	3,234
Asociación ilícita	172	-	-	-	-	8	-	2	2	8	152
Compra y venta de drogas	581	1	1	2	1	57	17	27	14	59	402
Contra la seguridad de los medios de transporte o comunicaciones	1	-	-	-	-	-	-	1	-	-	-
Incendio	9	-	-	-	-	1	-	2	-	1	5
Posesión de drogas	3,155	3	31	36	8	331	107	237	120	343	1,939
Posesión y comercio de armas prohibidas	138	-	-	1	-	8	40	10	2	16	61
Posesión, uso y tráfico ilegal de drogas	205	-	-	-	-	6	27	17	8	19	128
Propagar enfermedad peligrosa o contagiosa	2	-	-	-	-	1	-	-	1	-	-
Tráfico de drogas	299	-	-	2	1	14	51	12	6	5	208
Usar, fabricar, suministrar, adquirir o sustraer armas, municiones y explosivos en forma ilegal	436	-	1	2	-	26	20	25	15	46	301
Uso de drogas	12	-	-	-	-	2	1	-	-	2	7
Venta de alimentos o medicinas dañadas	1	-	-	-	-	-	-	-	-	-	1
Otros	40	-	-	-	-	4	-	-	2	4	30
Contra la economía nacional	690	12	32	19	1	63	10	18	11	20	504
Blanqueo de capitales	76	1	3	-	-	10	5	1	5	2	49
Contra la libre competencia y los derechos de los consumidores y usuarios	1	-	-	-	-	-	-	-	-	-	1
Contra los derechos de propiedad industrial	18	-	-	-	-	2	-	-	-	-	16
Contrabando	10	-	-	-	-	-	-	-	2	-	8
Defraudación fiscal	4	-	1	-	-	1	-	-	1	-	1
Delitos contra la seguridad informática	4	-	-	-	-	-	-	1	-	-	3
Delitos financieros	124	1	6	2	-	8	-	3	2	3	99
Derechos ajenos	26	-	-	1	-	5	-	-	-	2	18
Explotación no autorizada de recursos naturales	3	-	-	-	-	-	3	-	-	-	-
Fabricar, importar o vender un producto protegido por patente sin autorización	2	-	-	-	-	-	-	-	-	-	2
Retención indebida de cuotas	319	8	20	15	1	36	1	13	1	13	211
Usar marca legítima ajena en productos o artículos de su propia fabricación	1	-	-	-	-	-	-	-	-	-	1
Otros	102	2	2	1	-	1	1	-	-	-	95

Cuadro 18. SINDICADOS EN LA REPÚBLICA, POR OCUPACIÓN, SEGÚN SEXO Y DELITO: AÑO 2023

Sexo y delito	Sindicados										
	Total	Ocupación									
		Direc- tores y geren- tes	Profesio- nales, científicos e intelect- uales	Técnicos y profesio- nales de nivel medio	Emplea- dos de oficina	Trabaja- dores de servicios y vende- dores	Agricul- tores y trabaja- dores agropecu- arios	Artesa- nos y trabaja- dores de la minería construc- ción	Opera- dores de insta- lación fija y máqui- nas	Trabaja- dores no califi- cados de servicios	Trabaja- dores en ocupa- ciones no identifica- bles o no declara- das
Contra el orden jurídico familiar y el estado civil	2,717	8	51	25	14	251	153	147	92	527	1,449
Evasión del hogar	1	-	-	-	-	-	-	-	-	-	1
Incesto	1	-	-	-	-	-	-	-	-	1	-
Incumplimiento de los deberes familiares	77	-	1	-	-	8	5	3	5	17	38
Irrespeto a los padres	2	-	-	-	-	-	1	-	-	-	1
Maltrato al menor	364	-	2	2	1	25	26	14	12	66	216
Pensión alimenticia	7	-	-	-	-	-	-	1	-	3	3
Sustracción de menores	4	-	-	-	-	-	-	-	-	2	2
Violencia intrafamiliar	2,232	8	48	22	13	216	121	128	74	433	1,169
Otros	29	-	-	1	-	2	-	1	1	5	19
Contra el pudor y la libertad sexual	1,496	2	17	16	4	130	172	81	51	208	815
Abusos deshonestos	338	-	2	9	-	26	30	22	11	43	195
Acoso sexual	6	-	-	-	-	-	-	-	-	1	5
Corrupción de menores	53	-	-	-	1	7	3	2	2	5	33
Estupro	319	-	4	-	1	24	78	11	6	75	120
Pornografía	7	-	-	-	-	-	-	1	-	-	6
Rapto	2	-	-	-	-	-	-	-	-	2	-
Relaciones sexuales consensuadas con un/una menor de edad	86	1	-	2	-	9	6	6	6	5	51
Rufianismo	1	-	-	-	-	-	-	-	-	1	-
Sodomía	1	-	-	-	-	-	-	-	-	1	-
Tentativa de violación carnal	17	-	-	-	-	5	1	-	1	-	10
Violación carnal	645	1	11	5	2	57	53	38	25	72	381
Otros	21	-	-	-	-	2	1	1	-	3	14
Contra el honor	19	-	1	1	-	5	-	-	2	7	3
Calumnia	9	-	-	1	-	2	-	-	1	3	2
Injuria	10	-	1	-	-	3	-	-	1	4	1
Contra la vida y la integridad personal	1,407	4	25	7	4	131	64	66	81	154	871
Abandono de niños u otras personas incapaces de velar por su seguridad o su salud	2	-	-	-	-	-	-	-	-	-	2
Agresión con uso de violencia	3	-	-	-	-	-	-	-	1	-	2
Femicidio	8	-	-	-	-	2	-	-	-	-	6
Homicidio	306	1	1	1	-	22	8	16	7	26	224
Homicidio por imprudencia	71	1	3	-	-	5	2	4	7	12	37
Lesiones personales	677	1	11	2	2	71	38	30	51	82	389
Lesiones por imprudencia	76	1	8	1	-	8	1	2	8	2	45
Provocaciones y amenazas	1	-	-	-	-	-	-	-	-	-	1
Tentativa de homicidio	130	-	-	1	-	8	8	6	2	7	98
Violencia de género	96	-	1	2	1	13	4	5	2	22	46
Otros	37	-	1	-	1	2	3	3	3	3	21
Contra el patrimonio	2,355	9	30	18	10	196	81	117	75	221	1,598
Abigeato	42	-	1	1	-	7	7	5	1	2	18
Abuso de confianza	20	-	1	-	-	-	-	-	-	3	16
Apropiación indebida	69	-	1	-	1	5	1	5	4	6	46

Cuadro 18. SINDICADOS EN LA REPÚBLICA, POR OCUPACIÓN, SEGÚN SEXO Y DELITO: AÑO 2023

Sexo y delito	Sindicados										
	Total	Ocupación									
		Directores y gerentes	Profesionales, científicos e intelectuales	Técnicos y profesionales de nivel medio	Empleados de oficina	Trabajadores de servicios y vendedores	Agricultores y trabajadores agropecuarios	Artisanos y trabajadores de la minería construcción	Operadores de instalación fija y máquinas	Trabajadores no calificados de servicios	Trabajadores en ocupaciones no identificables o no declaradas
Contra la administración pública: (Continuación)											
Irrespeto a la autoridad	16	-	-	-	-	-	-	1	-	1	14
Peculado	44	1	2	1	3	3	2	1	-	-	31
Sustracción de documentos en las oficinas públicas	1	-	-	-	-	-	-	-	-	-	1
Otros	20	1	1	2	1	3	1	-	-	-	11
Contra la administración de justicia	167	-	2	2	2	12	13	11	10	11	104
Aprovechamiento de las cosas provenientes del delito	17	-	1	-	-	3	-	3	-	-	10
Calumnia en actuaciones judiciales	1	-	-	-	-	-	-	-	-	-	1
Denunciar una infracción punible sabiendo que no se ha cometido	1	-	-	-	-	-	-	-	-	-	1
Evasión de detenidos o sancionados	18	-	-	-	-	3	-	-	-	2	13
Falso testimonio	3	-	-	-	-	-	-	-	-	-	3
Inculpar a una persona sabiendo que es inocente	1	-	-	-	-	-	-	-	-	-	1
Quebrantamiento de sanciones	118	-	1	2	2	6	13	8	9	8	69
Otros	8	-	-	-	-	-	-	-	1	1	6
Contra la fe pública	184	1	2	2	1	16	2	4	7	6	143
Falsedad	18	-	-	-	-	-	-	-	-	1	17
Falsificación de papel sellado, estampilla y timbres nacionales	1	-	-	-	-	-	-	-	-	-	1
Falsificación en documentos y escritos privados	42	-	-	2	1	5	-	3	2	3	26
Falsificación en documentos y escritos públicos	66	-	2	-	-	4	-	-	4	1	55
Falsificación o alteración de moneda	14	-	-	-	-	2	-	-	1	-	11
Girar cheque sin suficiente provisión de fondos	17	-	-	-	-	3	1	-	-	1	12
Hacer uso de una tarjeta de crédito o débito no expedida a su favor	9	-	-	-	-	2	-	-	-	-	7
Introducción y circulación de monedas falsas	1	-	-	-	-	-	-	-	-	-	1
Suprimir, ocultar, destruir en todo o parte de un documento original o una copia que lo sustituya legalmente	1	1	-	-	-	-	-	-	-	-	-
Otros	15	-	-	-	-	-	1	1	-	-	13
Contra la seguridad colectiva	4,570	3	31	37	10	387	261	332	168	483	2,858
Asociación ilícita	166	-	-	-	-	7	-	2	2	8	147
Compra y venta de drogas	513	1	1	2	1	52	15	27	14	53	347
Contra la seguridad de los medios de transporte											
o comunicaciones	1	-	-	-	-	-	-	1	-	-	-
Incendio	8	-	-	-	-	1	-	2	-	1	4
Posección de drogas	2,825	2	30	32	8	272	107	236	118	329	1,691
Posección y comercio de armas prohibidas	135	-	-	1	-	7	40	10	2	16	59
Posección, uso y tráfico ilegal de drogas	194	-	-	-	-	5	27	17	8	19	118
Propagar enfermedad peligrosa o contagiosa	2	-	-	-	-	1	-	-	1	-	-
Tráfico de drogas	262	-	-	1	1	12	51	12	6	5	174
Usar, fabricar, suministrar, adquirir o sustraer armas, municiones y explosivos en forma ilegal	419	-	-	1	-	25	20	25	15	46	287
Uso de drogas	11	-	-	-	-	1	1	-	-	2	7
Otros	34	-	-	-	-	4	-	-	2	4	24

Cuadro 18. SINDICADOS EN LA REPÚBLICA, POR OCUPACIÓN, SEGÚN SEXO Y DELITO: AÑO 2023

Sexo y delito	Sindicados										
	Total	Ocupación									
		Directores y gerentes	Profesionales, científicos e intelectuales	Técnicos y profesionales de nivel medio	Empleados de oficina	Trabajadores de servicios y vendedores	Agricultores y trabajadores agropecuarios	Artisanos y trabajadores de la minería construcción	Operadores de instalación fija y máquinas	Trabajadores no calificados de servicios	Trabajadores en ocupaciones no identificables o no declaradas
Contra la economía nacional	462	9	21	14	1	55	9	17	10	13	313
Blanqueo de capitales	52	1	1	-	-	10	5	1	4	1	29
Contra los derechos de propiedad industrial	12	-	-	-	-	2	-	-	-	-	10
Contrabando	10	-	-	-	-	-	-	-	2	-	8
Defraudación fiscal	4	-	1	-	-	1	-	-	1	-	1
Delitos contra la seguridad informática	2	-	-	-	-	-	-	1	-	-	1
Delitos financieros	77	1	4	2	-	5	-	3	2	3	57
Derechos ajenos	19	-	-	-	-	4	-	-	-	2	13
Explotación no autorizada de recursos naturales	3	-	-	-	-	-	3	-	-	-	-
Fabricar, importar o vender un producto protegido por patente sin autorización	1	-	-	-	-	-	-	-	-	-	1
Retención indebida de cuotas	231	6	15	11	1	32	-	12	1	7	146
Otros	51	1	-	1	-	1	1	-	-	-	47
Contra el orden jurídico familiar y el estado civil	2,303	7	39	22	9	223	152	147	91	432	1,181
Evasión del hogar	1	-	-	-	-	-	-	-	-	-	1
Incumplimiento de los deberes familiares	73	-	1	-	-	8	5	3	5	15	36
Irrespeto a los padres	1	-	-	-	-	-	1	-	-	-	-
Maltrato al menor	221	-	1	1	-	18	26	14	12	41	108
Pensión alimenticia	7	-	-	-	-	-	-	1	-	3	3
Sustracción de menores	3	-	-	-	-	-	-	-	-	1	2
Violencia intrafamiliar	1,971	7	37	20	9	195	120	128	73	369	1,013
Otros	26	-	-	1	-	2	-	1	1	3	18
Contra el pudor y la libertad sexual	1,480	2	17	16	4	129	171	81	51	206	803
Abusos deshonestos	335	-	2	9	-	26	30	22	11	43	192
Acoso sexual	6	-	-	-	-	-	-	-	-	1	5
Corrupción de menores	51	-	-	-	1	7	3	2	2	5	31
Estupro	315	-	4	-	1	24	78	11	6	73	118
Pornografía	7	-	-	-	-	-	-	1	-	-	6
Rapto	2	-	-	-	-	-	-	-	-	2	-
Relaciones sexuales consensuadas con un o una menor de edad	84	1	-	2	-	9	6	6	6	5	49
Rufianismo	1	-	-	-	-	-	-	-	-	1	-
Sodomía	1	-	-	-	-	-	-	-	-	1	-
Tentativa de violación carnal	17	-	-	-	-	5	1	-	1	-	10
Violación carnal	640	1	11	5	2	56	52	38	25	72	378
Otros	21	-	-	-	-	2	1	1	-	3	14
Contra el honor	12	-	1	-	-	4	-	-	1	5	1
Calumnia	6	-	-	-	-	2	-	-	1	3	-
Injuria	6	-	1	-	-	2	-	-	-	2	1
Contra la vida y la integridad personal	1,275	4	13	4	2	115	63	63	80	147	784
Agresión con uso de violencia	2	-	-	-	-	-	-	-	1	-	1
Femicidio	8	-	-	-	-	2	-	-	-	-	6
Homicidio	298	1	1	1	-	21	8	16	7	26	217
Homicidio por imprudencia	68	1	3	-	-	4	2	4	7	12	35

Cuadro 18. SINDICADOS EN LA REPÚBLICA, POR OCUPACIÓN, SEGÚN SEXO Y DELITO: AÑO 2023

Sexo y delito	Sindicados										
	Total	Ocupación									
		Directores y gerentes	Profesionales, científicos e intelectuales	Técnicos y profesionales de nivel medio	Empleados de oficina	Trabajadores de servicios y vendedores	Agricultores y trabajadores agropecuarios	Artisanos y trabajadores de la minería construcción	Operadores de instalación fija y máquinas	Trabajadores no calificados de servicios	Trabajadores en ocupaciones no identificables o no declaradas
Contra la administración pública	41	1	2	-	2	-	-	1	-	2	33
Concusión y exacción	1	-	-	-	-	-	-	-	-	-	1
Corrupción de funcionarios públicos	6	-	-	-	-	-	-	-	-	-	6
Enriquecimiento injustificado	1	-	-	-	-	-	-	-	-	-	1
Infracción de los deberes de los servidores públicos	1	-	-	-	-	-	-	-	-	-	1
Irrespeto a la autoridad	1	-	-	-	-	-	-	-	-	-	1
Peculado	18	1	2	-	1	-	-	1	-	-	13
Usurpación de funciones públicas	3	-	-	-	-	-	-	-	-	2	1
Violación de sellos	2	-	-	-	-	-	-	-	-	-	2
Otros	8	-	-	-	1	-	-	-	-	-	7
Contra la administración de justicia	22	-	-	-	-	2	-	-	-	1	19
Aprovechamiento de cosas provenientes del delito	5	-	-	-	-	-	-	-	-	-	5
Calumnia en actuaciones judiciales	2	-	-	-	-	-	-	-	-	1	1
Falso testimonio	8	-	-	-	-	1	-	-	-	-	7
Hacerse justicia por si mismo	1	-	-	-	-	-	-	-	-	-	1
Quebrantamiento de sanciones	2	-	-	-	-	-	-	-	-	-	2
Otros	4	-	-	-	-	1	-	-	-	-	3
Contra la fe pública	94	3	4	3	1	9	-	-	-	3	75
Ejercicio ilegal de una profesión	4	-	-	-	-	-	-	-	-	-	4
Extender, hacer uso o derivar provecho de un documento falso o alterado relacionado con la existencia o no de una enfermedad	1	-	-	-	-	-	-	-	-	-	1
Falsedad	6	-	-	-	-	-	-	-	-	-	6
Falsificación en documentos y escritos privados	30	2	1	1	-	6	-	-	-	1	19
Falsificación en documentos y escritos públicos	42	1	2	1	1	3	-	-	-	1	33
Falsificación o alteración de moneda	3	-	1	-	-	-	-	-	-	-	2
Girar cheque sin suficiente provisión de fondos	9	-	-	1	-	-	-	-	-	1	7
Otros	3	-	-	-	-	-	-	-	-	-	3
Contra la seguridad colectiva	481	1	2	6	-	71	2	1	2	20	376
Asociación ilícita	6	-	-	-	-	1	-	-	-	-	5
Compra y venta de drogas	68	-	-	-	-	5	2	-	-	6	55
Incendio	1	-	-	-	-	-	-	-	-	-	1
Posesión de drogas	330	1	1	4	-	59	-	1	2	14	248
Posesión y comercio de armas prohibidas	3	-	-	-	-	1	-	-	-	-	2
Posesión, uso y tráfico ilegal de drogas	11	-	-	-	-	1	-	-	-	-	10
Tráfico de drogas	37	-	-	1	-	2	-	-	-	-	34
Usar, fabricar, suministrar, adquirir o sustraer armas, municiones y explosivos en forma ilegal	17	-	1	1	-	1	-	-	-	-	14
Uso de drogas	1	-	-	-	-	1	-	-	-	-	-
Venta de alimentos o medicinas dañadas	1	-	-	-	-	-	-	-	-	-	1
Otros	6	-	-	-	-	-	-	-	-	-	6
Contra la economía nacional	228	3	11	5	-	8	1	1	1	7	191
Blanqueo de capitales	24	-	2	-	-	-	-	-	1	1	20

Cuadro 18. SINDICADOS EN LA REPÚBLICA, POR OCUPACIÓN, SEGÚN SEXO Y DELITO: AÑO 2023

Sexo y delito	Sindicados										
	Total	Ocupación									
		Direc- tores y geren- tes	Profesio- nales, científicos e intelect- uales	Técnicos y profesio- nales de nivel medio	Emplea- dos de oficina	Trabaja- dores de servicios y vende- dores	Agricul- tores y trabaja- dores agropecu- arios	Artesa- nos y trabaja- dores de la minería construc- ción	Opera- dores de instalación fija y máquina- s	Trabaja- dores no califi- cados de servicios	Trabaja- dores en ocupa- ciones no identifica- bles o no declara- das
Contra la economía nacional: (Continuación)											
Contra la libre competencia y los derechos de los consumidores y usuarios	1	-	-	-	-	-	-	-	-	1	
Contra los derechos de propiedad industrial	6	-	-	-	-	-	-	-	-	6	
Delitos contra la seguridad informática	2	-	-	-	-	-	-	-	-	2	
Delitos financieros	47	-	2	-	-	3	-	-	-	42	
Derechos ajenos	7	-	-	1	-	1	-	-	-	5	
Fabricar, importar o vender un producto protegido por patente sin autorización	1	-	-	-	-	-	-	-	-	1	
Retención indebida de cuotas	88	2	5	4	-	4	1	1	-	65	
Usar marca legítima ajena en productos o artículos de su propia fabricación	1	-	-	-	-	-	-	-	-	1	
Otros	51	1	2	-	-	-	-	-	-	48	
Contra el orden jurídico familiar y el estado civil	414	1	12	3	5	28	1	-	1	95	268
Incesto	1	-	-	-	-	-	-	-	-	1	-
Incumplimiento de los deberes familiares	4	-	-	-	-	-	-	-	-	2	2
Irrespeto a los padres	1	-	-	-	-	-	-	-	-	-	1
Maltrato al menor	143	-	1	1	1	7	-	-	-	25	108
Sustracción de menores	1	-	-	-	-	-	-	-	-	1	-
Violencia intrafamiliar	261	1	11	2	4	21	1	-	1	64	156
Otros	3	-	-	-	-	-	-	-	-	2	1
Contra el pudor y la libertad sexual	16	-	-	-	-	1	1	-	-	2	12
Abusos deshonestos	3	-	-	-	-	-	-	-	-	-	3
Corrupción de menores	2	-	-	-	-	-	-	-	-	-	2
Estupro	4	-	-	-	-	-	-	-	-	2	2
Relaciones sexuales consensuadas con un/una menor de edad	2	-	-	-	-	-	-	-	-	-	2
Violación carnal	5	-	-	-	-	1	1	-	-	-	3
Contra el honor	7	-	-	1	-	1	-	-	1	2	2
Calumnia	3	-	-	1	-	-	-	-	-	-	2
Injuria	4	-	-	-	-	1	-	-	1	2	-
Contra la vida y la integridad personal	132	-	12	3	2	16	1	3	1	7	87
Abandono de niños u otras personas incapaces de velar por su seguridad o su salud	2	-	-	-	-	-	-	-	-	-	2
Agresión con uso de violencia	1	-	-	-	-	-	-	-	-	-	1
Homicidio	8	-	-	-	-	1	-	-	-	-	7
Homicidio por imprudencia	3	-	-	-	-	1	-	-	-	-	2
Lesiones personales	92	-	7	1	2	13	1	3	1	5	59
Lesiones por imprudencia	13	-	5	1	-	1	-	-	-	-	6
Tentativa de homicidio	8	-	-	-	-	-	-	-	-	2	6
Violencia de Género	1	-	-	1	-	-	-	-	-	-	-
Otros	4	-	-	-	-	-	-	-	-	-	4
Contra el patrimonio	355	2	11	2	6	36	2	3	3	26	264
Abigeato	1	-	-	-	-	-	-	-	-	-	1
Abuso de confianza	9	-	-	-	-	-	-	-	-	1	8
Apropiación indebida	15	-	-	-	1	-	-	-	-	3	11

Cuadro 18. SINDICADOS EN LA REPÚBLICA, POR OCUPACIÓN, SEGÚN SEXO Y DELITO: AÑO 2023

Sexo y delito	Sindicados										
	Total	Ocupación									
		Direc- tores y geren- tes	Profesio- nales, científicos e intelect- uales	Técnicos y profesio- nales de nivel medio	Emplea- dos de oficina	Trabaja- dores de servicios y vende- dores	Agricul- tores y trabaja- dores agropes- cuarios	Artesa- nos y trabaja- dores de la minería constru- cción	Opera- dores de insta- lación fija y máqui- nas	Trabaja- dores no califi- cados de servicios	Trabaja- dores en ocupa- ciones no identifica- bles o no declara- das
Contra el patrimonio: (Continuación)											
Daños o perjuicios a la propiedad	13	-	-	-	-	4	-	-	-	2	7
Estafa y otros fraudes	112	1	7	1	2	13	-	1	-	12	75
Extorsión	21	-	-	1	-	4	-	-	-	1	15
Hurto	119	1	3	-	2	11	2	1	1	5	93
Retención indebida	4	-	1	-	-	-	-	-	-	-	3
Robo	35	-	-	-	1	3	-	1	1	2	27
Secuestro	1	-	-	-	-	-	-	-	-	-	1
Tentativa de hurto	1	-	-	-	-	-	-	-	-	-	1
Usurpación	8	-	-	-	-	-	-	-	-	-	8
Otros	16	-	-	-	-	1	-	-	1	-	14
Contra el ambiente	3	-	-	-	-	-	-	-	-	-	3
Contra la normativa urbanística	1	-	-	-	-	-	-	-	-	-	1
Contra los animales domésticos	1	-	-	-	-	-	-	-	-	-	1
Contra los recursos naturales	1	-	-	-	-	-	-	-	-	-	1
Contra la humanidad, trata de personas	6	-	-	-	-	3	-	-	-	-	3
No especificado	10	-	-	-	-	2	-	-	-	6	2

- Cantidad nula o cero.

**Cuadro 19. MOVIMIENTO DE CASOS DE PROTECCIÓN EN LOS
JUZGADOS DE NIÑEZ Y ADOLESCENCIA DE LA REPÚBLICA,
SEGÚN JUZGADO: AÑO 2023**

Juzgado	Movimiento de casos de protección			
	En trámite al iniciar el período	Ingresados (1)	Resueltos	Por resolver para el siguiente período
TOTAL	2,112	6,878	7,089	1,901
Bocas del Toro	19	150	137	32
Chiriquí	358	1,092	1,178	272
Primero	199	550	590	159
Segundo	159	542	588	113
Coclé	508	692	811	389
Primero	357	116	377	96
Segundo	151	576	434	293
Colón	274	402	526	150
Darién	12	324	336	-
Herrera	90	163	202	51
Los Santos	51	110	156	5
Panamá	517	2,741	2,542	716
Primero	80	1,108	1,125	63
Segundo	141	1,119	1,109	151
San Miguelito	296	514	308	502
Panamá Oeste	106	657	629	134
Primero	55	326	278	103
Segundo	51	331	351	31
Veraguas	177	547	572	152
Primero	61	283	290	54
Segundo	116	264	282	98

(1) Incluye ingreso de protección genérico, protección artículo 8 Ley 40 y adolescentes que cometen faltas administrativas.
- Cantidad nula o cero.

Fuente: Informes de los Juzgados de Niñez y Adolescencia. Dirección Administrativa de Estadísticas Judiciales. Órgano Judicial.

Cuadro 20. NIÑOS Y ADOLESCENTES EN CASOS DE PROTECCIÓN ATENDIDOS EN LOS JUZGADOS DE NIÑEZ Y ADOLESCENCIA DE LA REPÚBLICA, POR JUZGADO, SEGÚN TIPO DE PROCESO: AÑO 2023

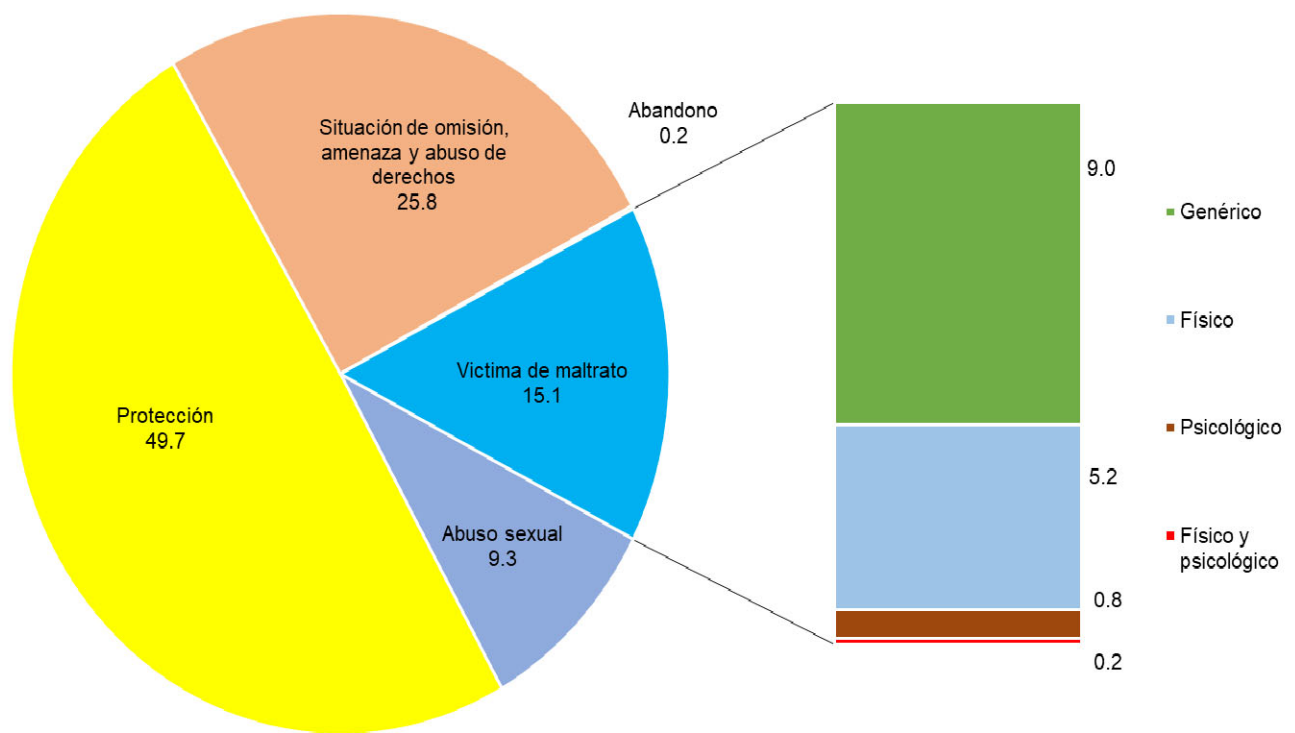
Tipo de proceso	Total	Juzgado															
		Bocas del Toro	Coclé		Colón y Comarca Kuna Yala	Chiriquí		Darién	Herrera	Los Santos	Panamá			Panamá Oeste		Veraguas	
			Primero	Segundo		Primero	Segundo				Primero	Segundo	San Miguelito	Primero	Segundo	Primero	Segundo
TOTAL	7,205	164	131	609	260	570	560	379	135	97	1,239	1,187	601	311	341	323	298
Abuso sexual	669	15	51	25	-	24	114	40	-	1	55	34	70	22	54	83	81
Victima de maltrato	1,090	51	7	-	12	210	196	32	1	20	31	44	164	79	106	70	67
Maltrato (genérico)	647	51	6	-	12	210	13	14	1	15	11	44	88	79	33	19	51
Maltrato físico	374	-	1	-	-	-	171	18	-	-	20	-	58	-	71	20	15
Maltrato psicológico	56	-	-	-	-	-	12	-	-	2	-	-	17	-	2	22	1
Maltrato físico y psicológico	13	-	-	-	-	-	-	-	-	3	-	-	1	-	-	9	-
Situación de omisión, amenaza y abuso de derechos	1,855	42	57	86	2	120	94	282	26	62	179	160	329	171	177	38	30
Evasión de hogar	553	-	8	5	2	23	9	19	22	7	131	125	49	46	52	33	22
Riesgo social (genérico)	1,299	42	49	81	-	97	85	263	4	55	48	35	277	125	125	5	8
Otros (1)	3	-	-	-	-	-	-	-	-	-	-	-	3	-	-	-	-
Victima de abandono	13	-	-	-	2	4	4	-	-	-	-	-	1	-	-	2	-
Protección	3,578	56	16	498	244	212	152	25	108	14	974	949	37	39	4	130	120
Negligencia familiar	138	-	5	3	2	-	-	9	-	14	42	29	26	-	4	2	2
Protección (genérico)	2,301	42	11	495	230	120	57	16	108	-	19	918	11	39	-	119	116
Otros	1,139	14	-	-	12	92	95	-	-	-	913	2	-	-	-	9	2

(1) Incluye a los menores en conducta irregular.

- Cantidad nula o cero.

Fuente: Informes de los Juzgados de Niñez y Adolescencia. Dirección Administrativa de Estadísticas Judiciales. Órgano Judicial.

PORCENTAJE DE NIÑOS Y ADOLESCENTES INGRESADOS EN LOS JUZGADOS DE NIÑEZ Y ADOLESCENCIA DE LA REPÚBLICA, SEGÚN TIPO DE PROCESO: AÑO 2023



**Cuadro 21. NIÑOS Y ADOLESCENTES INGRESADOS EN LOS JUZGADOS DE NIÑEZ Y ADOLESCENCIA
DE LA REPÚBLICA, POR SEXO Y ASISTENCIA A LA ESCUELA,
SEGÚN TIPO DE PROCESO: AÑO 2023**

Tipo de proceso	Niñas, niños y adolescentes atendidos						
	Total	Sexo			Asistencia a la escuela		
		Hombres	Mujeres	No especificado	Sí	No	No especificado
TOTAL	7,205	2,701	4,441	63	3,717	1,395	2,093
Abuso sexual	669	71	598	-	464	80	125
Víctima de maltrato	1,090	502	587	1	572	145	373
Maltrato (genérico)	647	294	352	1	321	89	237
Maltrato físico	374	170	204	-	196	49	129
Maltrato psicológico	56	31	25	-	44	6	6
Maltrato físico y psicológico	13	7	6	-	11	1	1
Situación de omisión, amenaza y abuso de derechos	1,855	769	1,076	10	1,051	448	358
Evasión de hogar	553	129	423	1	422	65	66
Riesgo social (genérico)	1,299	638	652	9	627	382	292
Otros (1)	3	2	1	-	2	1	-
Víctima de abandono	13	7	6	-	3	2	6
Protección	3,578	1,352	2,174	52	1,627	720	1,231
Negligencia familiar	138	73	65	-	67	38	33
Protección (genérico)	2,301	867	1,385	49	953	452	896
Otros	1,139	412	724	3	607	230	302

(1) Incluye menores en conducta irregular.

- Cantidad nula o cero.

Fuente: Informes de los Juzgados de Niñez y Adolescencia. Dirección Administrativa de Estadísticas Judiciales. Órgano Judicial.

**Cuadro 22. NIÑOS Y ADOLESCENTES INGRESADOS EN LOS JUZGADOS DE NIÑEZ Y ADOLESCENCIA
DE LA REPÚBLICA, POR EDAD, SEGÚN TIPO DE PROCESO: AÑO 2023**

Tipo de proceso	Niñas, niños y adolescentes ingresados															
	Total	Edad														
		Menos de 1 año	De 1 a 5 años	6	7	8	9	10	11	12	13	14	15	16	17	No especificado
TOTAL	7,205	200	1,192	304	281	293	282	282	329	340	500	622	649	733	648	550
Abuso sexual	669	3	51	15	16	15	16	23	30	48	70	90	77	95	95	25
Víctima de maltrato	1,090	21	227	67	62	60	62	53	69	61	66	86	65	79	61	51
Maltrato (genérico)	647	13	145	37	40	30	34	29	44	33	39	46	34	45	41	37
Maltrato físico	374	6	71	25	18	29	25	16	19	17	25	33	26	31	19	14
Maltrato psicológico	56	2	10	4	4	1	3	6	6	6	1	6	4	2	1	-
Maltrato físico y psicológico	13	-	1	1	-	-	-	2	-	5	1	1	1	1	-	-
Situación de omisión, amenaza y abuso de derechos	1,857	41	211	59	55	52	43	59	54	67	153	230	247	274	212	100
Evasión de hogar	553	1	8	-	1	1	2	2	3	18	61	118	122	126	75	15
Riesgo social (genérico)	1,301	40	202	59	54	51	41	57	51	49	92	112	124	147	137	85
Otros (1)	3	-	1	-	-	-	-	-	-	-	-	-	1	1	-	-
Víctima de abandono	11	-	5	-	-	-	1	1	-	1	-	1	1	-	-	1
Protección	3,578	135	698	163	148	166	160	146	176	163	211	215	259	285	280	373
Negligencia familiar	138	13	66	6	3	8	7	4	5	6	5	1	1	3	3	7
Protección (genérico)	2,301	61	401	91	85	99	109	88	122	113	128	147	181	191	194	291
Otros	1,139	61	231	66	60	59	44	54	49	44	78	67	77	91	83	75

(1) Incluye menores en conducta irregular.

- Cantidad nula o cero.

Fuente: Informes de los Juzgados de Niñez y Adolescencia. Dirección Administrativa de Estadísticas Judiciales. Órgano Judicial.

Cuadro 23. NIÑOS Y ADOLESCENTES INGRESADOS EN LOS JUZGADOS DE NIÑEZ Y ADOLESCENCIA DE LA REPÚBLICA, POR TIPO DE INGRESO Y PERSONA CON QUIEN VIVE, SEGÚN TIPO DE PRECESO: AÑO 2023

Tipo de proceso	Niñas, niños y adolescentes ingresados									
	Tipo de ingreso				Persona con quien vive					
	Total	Primer ingreso	Re-ingreso	No especificado	Total	Ambos	Madre	Padre	Otro	No especificado
TOTAL	7,205	6,979	177	49	7,205	41	3,915	1,037	1,182	1,030
Porcentaje (1)	100.0	96.9	2.5	0.7	100.0	0.6	54.3	14.4	16.4	14.3
Abuso sexual	669	628	32	9	669	12	404	79	137	37
Víctima de maltrato	1,090	1,056	25	9	1,090	6	637	150	195	102
Maltrato (genérico)	647	627	13	7	647	5	377	78	116	71
Maltrato físico y psicológico	374	369	3	2	374	1	224	61	58	30
Maltrato psicológico	56	52	4	-	56	-	26	8	21	1
Maltrato físico y psicológico	13	8	5	-	13	-	10	3	-	-
Situación de omisión, amenaza y abuso de derechos	1,857	1,785	65	7	1,857	16	976	233	464	168
Evasión del hogar	553	531	21	1	553	3	392	65	60	33
Riesgo social (genérico)	1,301	1,251	44	6	1,301	13	581	168	404	135
Otros (2)	3	3	-	-	3	-	3	-	-	-
Víctima de abandono	11	11	-	-	11	-	5	-	5	1
Protección	3,578	3,499	55	24	3,578	7	1,893	575	381	722
Negligencia familiar	138	134	3	1	138	-	93	16	22	7
Protección (genérico)	2,301	2,263	26	12	2,301	6	1,067	467	232	529
Otros	1,139	1,102	26	11	1,139	1	733	92	127	186

(1) La diferencia que se observa entre el total y los parciales se debe al redondeo.

(2) Incluye menores en conducta irregular.

- Cantidad nula o cero.

Fuente: Informes de los Juzgados de Niñez y Adolescencia. Dirección Administrativa de Estadísticas Judiciales. Órgano Judicial.

**Cuadro 24. MOVIMIENTO DE CASOS DE SUPUESTO DELITO EN LOS JUZGADOS
DE NIÑEZ Y ADOLESCENCIA Y PENALES DE ADOLESCENTES
DE LA REPÚBLICA, SEGÚN JUZGADO: AÑO 2023**

Juzgado	Movimiento de casos de supuesto delito (1)			
	En trámite al iniciar el período	Ingresados	Resueltos en el período	Por resolver para el siguiente período
TOTAL	83	507	533	57
Juzgados de Niñez y Adolescencia (mixto)	83	500	526	57
Bocas del Toro	57	237	244	50
Darién	19	44	61	2
Herrera	3	72	73	2
Los Santos	4	147	148	3
Juzgados Penales de Adolescentes				
Panamá (primero)	-	7	7	-

(1) Refleja solo los casos de supuesto delito en el Sistema Inquisitivo.

- Cantidad nula o cero.

Fuente: Informes de los Juzgados de Niñez y Adolescencia. Dirección Administrativa de Estadísticas Judiciales. Órgano Judicial.

Cuadro 25. ADOLESCENTES INGRESADOS EN LOS JUZGADOS DE NIÑEZ Y ADOLESCENCIA Y PENALES DE ADOLESCENTES DE LA REPÚBLICA, POR JUZGADO, EN EL SISTEMA INQUISITIVO, SEGÚN SUPUESTO DELITO: AÑO 2023

Supuesto delito (1)	Juzgado						
	Total	De Niñez y Adolescencia (2)					Penales de Adolescentes
		Total	Bocas del Toro	Darién	Herrera	Los Santos	Primero Penal de Panamá
TOTAL	539	532	238	55	81	158	7
Contra el ambiente y el ordenamiento territorial	1	1	-	-	-	1	-
Contra el honor de la persona natural	1	1	-	-	-	1	-
Contra el orden jurídico familiar y el estado civil	36	36	14	1	-	21	-
Contra el patrimonio económico	135	135	33	24	1	77	-
Contra la administración de pública	6	6	2	1	3	-	-
Contra la libertad e integridad sexual	189	189	123	18	18	30	-
Contra la seguridad de medios electrónicos	2	2	-	-	2	-	-
Contra la vida y la integridad personal	44	44	29	2	4	9	-
Aborto	1	1	-	-	1	-	-
Abuso sexual	25	25	12	2	5	6	-
Apropiación indebida	1	1	-	-	1	-	-
Estafa	2	2	-	-	2	-	-
Contra la libertad personal	4	4	-	-	-	4	-
Contra la seguridad colectiva	41	41	25	7	1	8	-
Delito relacionados con drogas	9	9	-	-	9	-	-
Hurto	9	9	-	-	9	-	-
Hurto Pecuario	1	1	-	-	1	-	-
Hurto Tentativa	1	1	-	-	1	-	-
Lesiones personales	13	13	-	-	13	-	-
Robo	2	-	-	-	-	-	2
Robo agravado	6	5	-	-	5	-	1
Daños	1	1	-	-	1	-	-
Homicidios	1	-	-	-	-	-	1
Injuria y calumnia	1	1	-	-	-	1	-
Maltrato al menor	1	1	-	-	1	-	-
Violación sexual	2	-	-	-	-	-	2
Violencia doméstica	3	3	-	-	3	-	-
Otros delitos	1	-	-	-	-	-	1

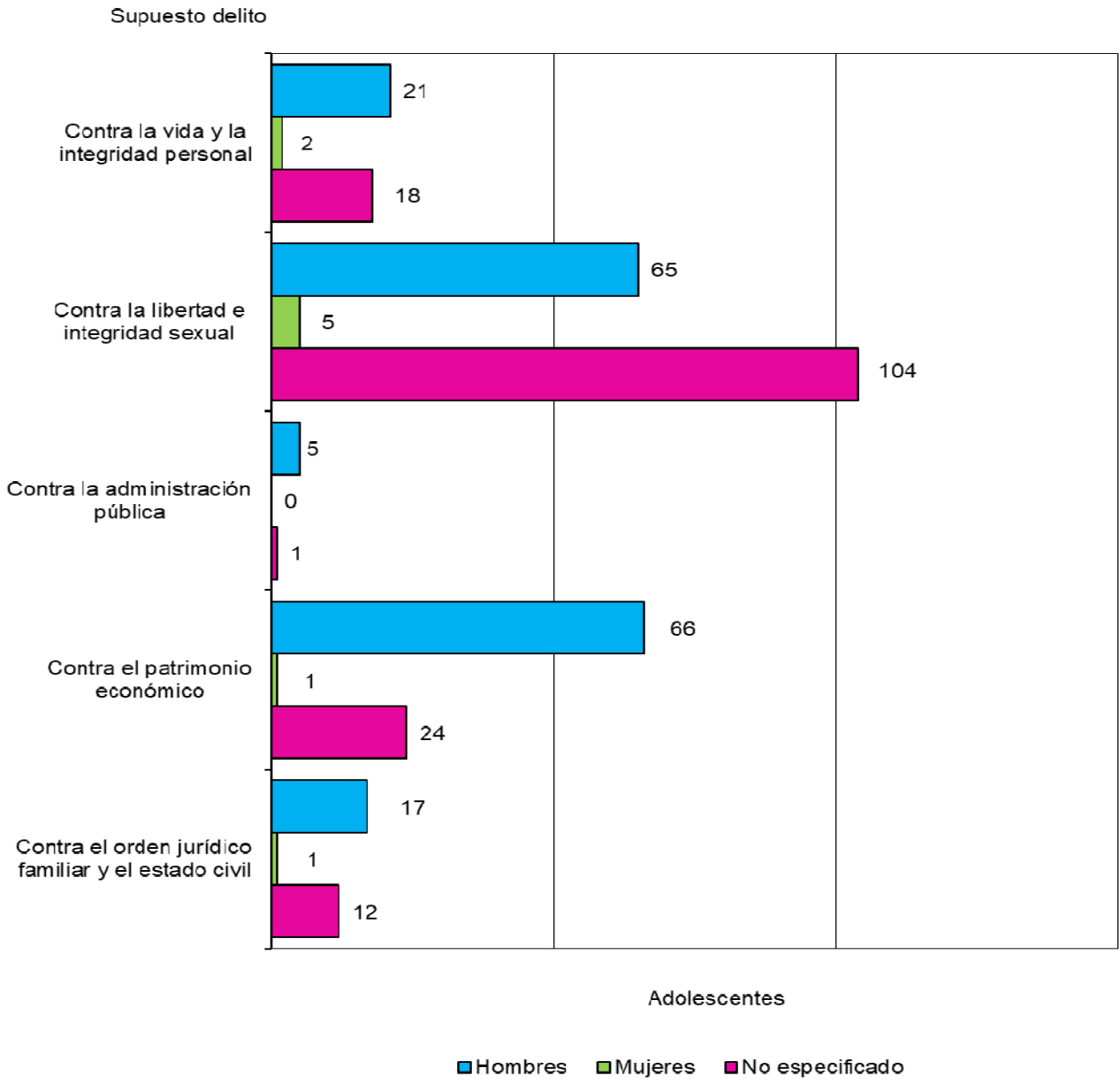
(1) Refleja solo los casos de supuesto delito en el Sistema Inquisitivo.

(2) No se recibió información por parte del Juzgado de Niñez y Adolescencia de la provincia de Colón y del Segundo Penal de Panamá.

- Cantidad nula o cero.

Fuente: Informes de los Juzgados de Niñez y Adolescencia. Dirección Administrativa de Estadísticas Judiciales. Órgano Judicial.

ADOLESCENTES INGRESADOS EN LOS JUZGADOS DE NIÑEZ Y ADOLESCENCIA Y PENALES DE ADOLESCENTES DE LA REPÚBLICA EN EL SISTEMA INQUISTIVO, POR SEXO, SEGÚN SUPUESTO DELITO: AÑO 2023



**Cuadro 26. ADOLESCENTES INGRESADOS EN LOS JUZGADOS DE NIÑEZ Y ADOLESCENCIA
Y PENALES DE ADOLESCENTES DE LA REPÚBLICA, EN EL SISTEMA INQUISITIVO
POR SEXO Y EDAD, SEGÚN SUPUESTO DELITO: AÑO 2023**

Supuesto delito (1)	Adolescentes ingresados												
	Total	Sexo			Suma- rias	Edad						Suma- rias	
		Hom- bres	Muje- res	No especi- ficado		12	13	14	15	16	17		No especi- ficada
TOTAL	539	269	19	177	74	7	14	18	28	39	171	188	74
Porcentaje	100.0	49.9	3.5	32.8	13.7	1.3	2.6	3.3	5.2	7.2	31.7	34.9	13.7
Contra el ambiente y el ordenamiento territorial	1	1	-	-	-	-	-	-	-	1	-	-	-
Contra el honor de la persona natural	1	1	-	-	-	-	-	-	-	-	1	-	-
Contra el orden jurídico familiar y el estado civil	36	17	1	12	6	1	-	-	-	1	16	12	6
Contra el patrimonio económico	135	66	1	24	44	-	1	10	11	6	38	25	44
Contra la administración pública	6	5	-	1	-	-	-	-	1	3	1	1	-
Contra la libertad e integridad sexual	189	65	5	104	15	4	3	3	5	7	42	110	15
Contra la seguridad de medios electrónicos	2	2	-	-	-	-	-	-	-	1	1	-	-
Contra la vida y la integridad personal	44	21	2	18	3	1	-	-	5	2	13	20	3
Aborto	1	-	1	-	-	-	-	-	-	-	1	-	-
Abuso sexual	25	16	-	9	-	-	5	-	-	2	8	10	-
Apropiación indebida	1	-	1	-	-	-	-	-	-	-	1	-	-
Estafa	2	2	-	-	-	-	-	-	1	1	-	-	-
Contra la libertad personal	4	2	-	-	2	-	-	-	-	1	1	-	2
Contra la seguridad colectiva	41	30	1	6	4	1	2	2	1	6	18	7	4
Delito relacionados con drogas	9	8	1	-	-	-	-	-	-	2	7	-	-
Hurto	9	9	-	-	-	-	1	-	-	2	6	-	-
Hurto Pecuario	1	1	-	-	-	-	-	1	-	-	-	-	-
Hurto Tentativa	1	1	-	-	-	-	-	-	-	-	1	-	-
Lesiones personales	13	7	4	2	-	-	2	2	1	1	5	2	-
Robo	2	2	-	-	-	-	-	-	-	-	2	-	-
Robo agravado	6	6	-	-	-	-	-	-	2	-	4	-	-
Daños	1	-	-	1	-	-	-	-	-	-	-	1	-
Homicidio	1	1	-	-	-	-	-	-	-	-	1	-	-
Injuria y calumnia	1	1	-	-	-	-	-	-	-	-	1	-	-
Maltrato al menor	1	-	1	-	-	-	-	-	-	1	-	-	-
Violación sexual	2	2	-	-	-	-	-	-	-	-	2	-	-
Violencia doméstica	3	2	1	-	-	-	-	-	1	2	-	-	-
Otros delitos	1	1	-	-	-	-	-	-	-	-	1	-	-

(1) Refleja solo los casos de supuesto delito en el Sistema Inquisitivo.

- Cantidad nula o cero.

Fuente: Informes de los Juzgados de Niñez y Adolescencia. Dirección Administrativa de Estadísticas Judiciales. Órgano Judicial.

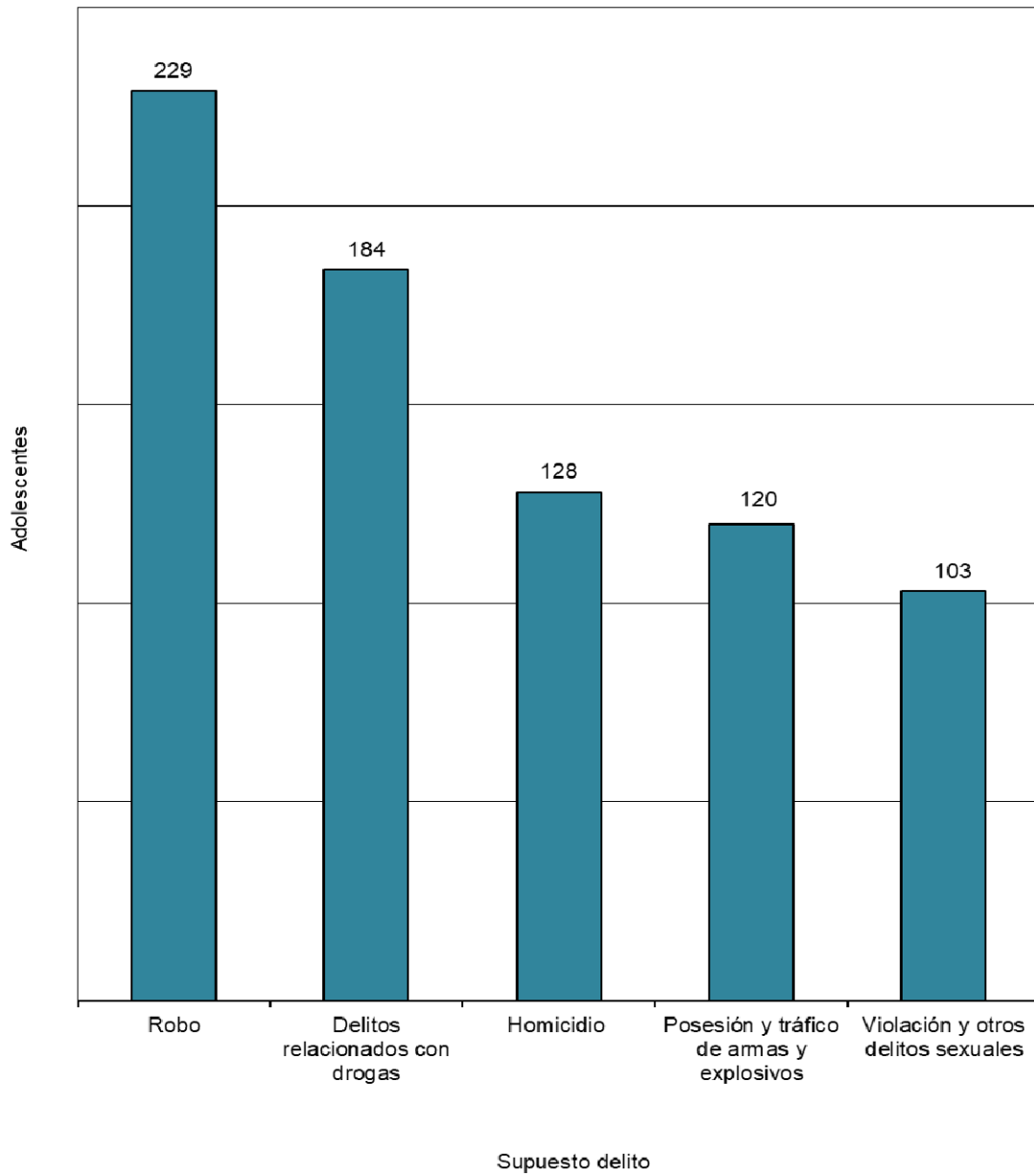
Cuadro 27. ADOLESCENTES EN LOS JUZGADOS DE NIÑEZ Y ADOLESCENCIA Y PENALES DE ADOLESCENTES DE LA REPÚBLICA, POR TIPO DE INGRESO Y HOGAR DONDE VIVE, EN EL SISTEMA INQUISITIVO, SEGÚN SUPUESTO DELITO: AÑO 2023

Supuesto delito (1)	Adolescentes ingresados									
	Total	Tipo de ingreso			Sumarias	Tipo de hogar donde vive				Sumarias
		Primer ingreso	Reingreso	No especificado		Completo	Incompleto	Otros	No especificado	
TOTAL	539	329	66	70	74	66	106	33	260	74
Contra el ambiente y el ordenamiento territorial	1	1	-	-	-	-	1	-	-	-
Contra el honor de la persona natural	1	1	-	-	-	1	-	-	-	-
Contra el orden jurídico familiar y el estado civil	36	12	15	3	6	5	9	1	15	6
Contra el patrimonio económico	135	53	22	16	44	7	30	13	41	44
Contra la administración de pública	6	5	1	-	-	3	2	-	1	-
Contra la libertad e integridad sexual	189	133	5	36	15	12	22	6	134	15
Contra la seguridad de medios electronicos	2	2	-	-	-	1	1	-	-	-
Contra la vida y la integridad personal	44	34	2	5	3	4	5	5	27	3
Aborto	1	1	-	-	-	1	-	-	-	-
Abuso sexual	25	23	-	2	-	10	2	3	10	-
Apropiación indebida	1	1	-	-	-	-	-	-	1	-
Estafa	2	2	-	-	-	-	2	-	-	-
Contra la libertad personal	4	1	1	-	2	1	1	-	-	2
Contra la seguridad colectiva	41	30	2	5	4	9	11	2	15	4
Delito relacionados con drogas	9	7	2	-	-	2	6	1	-	-
Hurto	9	5	4	-	-	3	2	-	4	-
Hurto Pecuario	1	1	-	-	-	1	-	-	-	-
Hurto Tentativa	1	-	1	-	-	-	-	1	-	-
Lesiones personales	13	10	1	2	-	4	3	1	5	-
Robo	2	-	2	-	-	-	1	-	1	-
Robo agravado	6	4	2	-	-	2	3	-	1	-
Daños	1	-	-	1	-	-	-	-	1	-
Homicidio	1	1	-	-	-	-	-	-	1	-
Injuria y calumnia	1	-	1	-	-	-	1	-	-	-
Maltrato al menor	1	-	1	-	-	-	1	-	-	-
Violación sexual	2	1	1	-	-	-	-	-	2	-
Violencia doméstica	3	1	2	-	-	-	3	-	-	-
Otros delitos	1	-	1	-	-	-	-	-	1	-

- Cantidad nula o cero.

Fuente: Informes de los Juzgados de Niñez y Adolescencia. Dirección Administrativa de Estadísticas Judiciales. Órgano Judicial.

ADOLESCENTES INGRESADOS EN LOS JUZGADOS DE NIÑEZ Y ADOLESCENCIA Y PENALES DE ADOLESCENTES EN EL SISTEMA PENAL ACUSATORIO, SEGÚN SUPUESTO DELITO: AÑO 2023



Cuadro 28. ADOLESCENTES INGRESADOS EN LOS JUZGADOS PENALES DE ADOLESCENTES DEL PRIMER Y SEGUNDO DISTRITO JUDICIAL, Y EN LOS JUZGADO DE NIÑEZ Y ADOLESCENCIA DE CHIRIQUÍ, EN EL SISTEMA PENAL ACUSATORIO, SEGÚN SUPUESTO DELITO: AÑO 2023.

Supuesto delito (1)	Juzgado									
	Total	Penales de Adolescentes							De Niñez y Adolescencia	
		Total	Coclé y Veraguas	Colón	Panamá			Panamá Oeste	Chiriquí	
					Primero	Segundo	San Miguelito		Primero	Segundo
TOTAL	969	875	102	123	179	165	118	188	68	26
Aborto provocado	1	1	-	1	-	-	-	-	-	-
Apropiación indebida	1	1	-	-	1	-	-	-	-	-
Asociación ilícita	15	12	2	2	-	7	-	1	3	-
Contra el orden jurídico familiar y el estado civil	2	2	2	-	-	-	-	-	-	-
Contra El Patrimonio Económico	4	4	3	-	-	-	-	1	-	-
Contra la inviolabilidad del domicilio o lugar del trabajo	1	1	1	-	-	-	-	-	-	-
Contra la libertad	3	3	1	-	-	1	-	1	-	-
Contra la libertad e integridad sexual	13	13	11	1	-	-	-	1	-	-
Contra la salud pública	1	1	-	-	-	-	-	1	-	-
Contra la seguridad colectiva	5	5	5	-	-	-	-	-	-	-
Contra la seguridad informática	1	-	-	-	-	-	-	-	1	-
Corrupción de personas menores de edad, explotación sexual comercial	8	5	-	-	-	-	-	5	3	-
Daños	19	19	6	6	-	4	-	3	-	-
Delitos contra la libertad individual y desaparición forzada	4	4	3	-	-	-	-	1	-	-
Delitos que implican peligro común	1	1	-	-	-	1	-	-	-	-
Delitos relacionados con drogas	184	169	22	9	38	27	38	35	10	5
Estafa y otros fraudes	1	1	1	-	-	-	-	-	-	-
Evasión	1	1	-	1	-	-	-	-	-	-
Falso testimonio	1	1	1	-	-	-	-	-	-	-
Homicidio	128	115	1	46	16	26	20	6	11	2
Hurto	70	58	12	5	17	4	1	19	6	6
Injuria y calumnia	1	1	-	-	-	1	-	-	-	-
Lesiones personales	32	28	2	3	3	4	-	16	1	3
Posesión y tráfico de armas y explosivos	120	120	1	21	32	25	16	25	-	-
Robo	229	204	5	18	64	55	33	29	18	7
Tráfico ilícito de migrantes	1	1	-	1	-	-	-	-	-	-
Violación y otros delitos sexuales	103	85	18	8	7	9	9	34	15	3
Violencia doméstica	19	19	5	1	1	1	1	10	-	-

(1) Incluye a los adolescentes ingresados en las entradas jurisdiccionales en la fase de investigación y acusación del Sistema Penal Acusatorio, - Cantidad nula o cero.

Fuente: Reporte Mensual de los Juzgados Penal de Adolescentes de del Primer Distrito Judicial, Segundo Distrito Judicial y los Juzgados de Niñez y Adolescencia de Chiriquí. Dirección Administrativa de Estadísticas Judiciales. Órgano Judicial.

**Cuadro 29. MOVIMIENTO DE CASOS DE FAMILIA EN LOS JUZGADOS DE NIÑEZ Y ADOLESCENCIA
DE LA REPÚBLICA, SEGÚN TIPO DE PROCESO: AÑO 2023**

Tipo de proceso	Movimiento de casos de familia				
	En trámite al iniciar el período	Ingresados	Resueltos		Por resolver para el siguiente período
			Sentencias	Autos resolutivos	
TOTAL	2,553	7,395	4,063	3,283	2,602
Autorización para disposición o venta de bienes	15	26	14	6	21
Autorización de salida del país	51	255	60	168	78
Autorización para expedir pasaporte	3	6	3	5	1
Impedimento de salida del país (cuando se tramita como proceso independiente)	18	35	2	29	22
Adopción	5	30	26	-	9
Ayuda prenatal	111	614	326	213	186
Pensión alimenticia	966	4,052	2,456	1,631	931
Filiación	165	108	75	27	171
Filiación post mórtem	5	2	1	-	6
Guarda y crianza	437	748	505	291	389
Reglamentación de visitas	177	290	184	93	190
Impugnación de paternidad o maternidad	135	121	101	32	123
Patria potestad (inhabilitación, pérdida o suspensión)	78	74	71	19	62
Restitución internacional	7	3	4	1	5
Reconocimiento de paternidad (Registro Civil)	136	128	85	36	143
Reintegro	7	32	11	17	11
Tutela	28	56	31	18	35
Reiniciados	209	815	108	697	219

- Cantidad nula o cero.

Fuente: Informes de los Juzgados de Niñez y Adolescencia. Dirección Administrativa de Estadísticas Judiciales. Órgano Judicial.

**Cuadro 30. MOVIMIENTO DE CASOS DE FAMILIA EN LOS JUZGADOS
DE NIÑEZ Y ADOLESCENCIA DE LA REPÚBLICA,
SEGÚN JUZGADO: AÑO 2023**

Juzgado	Movimiento de casos de familia			
	En trámite al iniciar el período	Ingresados	Resueltos	Por resolver para el siguiente período
TOTAL	2,553	7,395	7,346	2,602
Bocas del Toro	472	679	630	521
Coclé	86	294	274	106
Primero	86	67	133	20
Segundo	-	227	141	86
Colón	158	302	284	176
Chiriquí	254	758	804	208
Primero	144	401	426	119
Segundo	110	357	378	89
Darién	85	428	448	65
Herrera	86	178	228	36
Los Santos	56	164	204	16
Panamá	985	3,367	3,251	1,101
Primero	456	1,291	1,247	500
Segundo	348	1,351	1,352	347
San Miguelito	181	725	652	254
Panamá Oeste (La Chorrera)	81	402	380	103
Primero	23	200	159	64
Segundo	58	202	221	39
Veraguas	290	823	843	270
Primero	179	436	454	161
Segundo	111	387	389	109

- Cantidad nula o cero.

Fuente: Informes de los Juzgados de Niñez y Adolescencia. Dirección Administrativa de Estadísticas Judiciales. Órgano Judicial.

Cuadro 31. CASOS DE FAMILIA INGRESADOS EN LOS JUZGADOS DE NIÑEZ Y ADOLESCENCIA DE LA REPÚBLICA, POR JUZGADO, SEGÚN TIPO DE PROCESO: AÑO 2023

Tipo de proceso	Casos de familia																
	Total	Juzgado															
		Bocas del Toro	Coclé		Colón	Chiriquí		Darién	Herrera	Los Santos	Panamá			Panamá Oeste		Veraguas	
			Primero	Segundo		Primero	Segundo				Primero	Segundo	San Miguelito	Primero	Segundo	Primero	Segundo
TOTAL	7,395	679	67	227	302	401	357	428	178	164	200	202	725	1,291	1,351	436	387
Autorización para disposición o venta o bienes	26	1	-	2	1	2	4	-	2	-	1	1	2	3	3	2	2
Autorización de salida del país	255	16	1	4	21	2	3	-	7	3	22	23	42	49	49	7	6
Autorización para expedir pasaporte	6	-	-	-	3	1	-	-	1	1	-	-	-	-	-	-	-
Impedimento de salida del país	35	-	-	-	2	-	1	-	-	-	2	2	9	8	11	-	-
Adopción	30	-	1	-	4	1	2	-	-	-	1	1	4	6	8	2	-
Ayuda prenatal	614	24	9	40	60	24	22	18	16	5	67	66	66	85	84	12	16
Pensión alimenticia	4,052	334	20	138	23	201	191	246	22	46	24	23	420	1,019	1,027	135	183
Filiación	108	28	-	12	11	24	7	7	5	-	3	3	-	1	2	3	2
Filiación post mortem	2	-	-	-	2	-	-	-	-	-	-	-	-	-	-	-	-
Guarda, crianza y educación	748	96	6	14	50	84	64	26	32	19	40	37	27	48	46	74	85
Reglamentación de visitas	290	25	4	9	37	8	13	8	31	15	8	8	10	17	19	41	37
Impugnación de paternidad	121	24	2	3	25	14	19	13	3	-	2	-	2	3	5	2	4
Patria potestad (pérdida o suspensión)	74	-	1	1	7	2	3	-	2	1	6	5	4	18	15	5	4
Restitución internacional	3	-	-	-	-	-	-	-	-	-	-	-	1	1	1	-	-
Reconocimiento de paternidad (Registro Civil)	128	22	1	2	16	4	2	21	-	2	16	15	-	1	-	15	11
Reintegro	32	1	-	2	2	-	-	2	4	-	1	2	-	4	4	3	7
Tutela	56	23	-	-	9	6	7	1	-	-	-	-	2	2	4	2	-
Reiniciados	815	85	22	-	29	28	19	86	53	72	7	16	136	26	73	133	30

- Cantidad nula o cero.

Fuente: Informes de los Juzgados de Niñez y Adolescencia. Dirección Administrativa de Estadísticas Judiciales. Órgano Judicial.

Personal que participó en la elaboración y revisión de esta publicación

Elaboración

Yasmin Quintero
Daniel Preudhomme
Idalidys Herrera
Fernando Cheng
Jackeline Carrillo

El diseño de portada, edición y distribución de esta publicación estuvo a cargo del personal del Departamento de Información y Divulgación.